

## ตารางแสดงวงเงินงบประมาณที่ได้รับจัดสรรและราคากลางในงานจ้างก่อสร้าง

๑. ชื่อโครงการ ก่อสร้างโรงพยาบาลส่งเสริมสุขภาพตำบลสามไถ อำเภอนครหลวง  
/ หน่วยงานเจ้าของโครงการ สำนักงานสาธารณสุขจังหวัดพระนครศรีอยุธยา
๒. วงเงินงบประมาณที่ได้รับจัดสรร ๓,๑๐๐,๐๐๐ บาท (สามล้านหนึ่งแสนบาทถ้วน)
๓. ลักษณะงาน  
โดยสังเขป งานก่อสร้างอาคาร พื้นที่ ๓๐๐ ตารางเมตร ตามแบบแปลนเลขที่ ๑๐๗๔๖  
ของกองแบบแผน
- ๔ ราคากลางคำนวณ ณ วันที่ ๑๖ กันยายน ๒๕๕๖ เป็นเงิน ๓,๑๐๐,๐๐๐ บาท  
(สามล้านหนึ่งแสนบาทถ้วน)
๕. บัญชีประมาณราคากลาง คณะกรรมการกำหนดราคากลางท้องถิ่น  
ตามคำสั่งจังหวัดพระนครศรีอยุธยา ที่ ๒๕๑๗/๒๕๕๖ ลงวันที่ ๑๐ กันยายน ๒๕๕๖
  - ๕.๑ บัญชีแสดงรายการก่อสร้างสำหรับงานก่อสร้างอาคาร แบบ ปร.๕ จำนวน ๑ แผ่น
  - ๕.๒ แบบสรุปค่าก่อสร้างของงานก่อสร้างอาคาร แบบ ปร.๔ จำนวน ๘ แผ่น
๖. รายชื่อคณะกรรมการกำหนดราคากลาง
  ๑. นายสมชาย จำปาเงิน สาธารณสุขอำเภอ นครหลวง
  ๒. นางบงกช พันทอง นายช่างโยธา ๖ เทศบาลตำบลนครหลวง
  ๓. นายอรรถพร ไชยโอชะ นายช่างโยธา ชำนาญงาน

## สรุปผลการประมาณราคาค่าก่อสร้าง

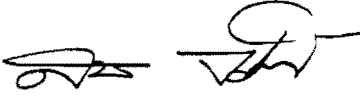


ส่วนราชการ สำนักงานสาธารณสุขจังหวัดพระนครศรีอยุธยา

<input type="checkbox"/>	ประเภท	โรงพยาบาลส่งเสริมสุขภาพระดับตำบล		
<input type="checkbox"/>	สถานที่ก่อสร้าง	รพ.สต.สามไถ อำเภอนครหลวง จังหวัดพระนครศรีอยุธยา		
<input type="checkbox"/>	หน่วยงานออกแบบแปลนและรายการ	กองแบบแผน กรมสนับสนุนบริการสุขภาพ		
<input type="checkbox"/>	แบบเลขที่	10746	เอกสารเลขที่	ข.160/มี.ค./55 พื้นที่อาคาร 300 ตร.ม.
<input type="checkbox"/>	ประมาณราคาตามแบบ	ปร.4	จำนวน	8 แผ่น จำนวนชั้น 2 ชั้น
<input type="checkbox"/>	ประมาณราคาเมื่อ	เดือน สิงหาคม 2556	<input type="checkbox"/>	ปรับราคาเมื่อเดือน สิงหาคม 2556

หลักเกณฑ์การกำหนดราคากลางงานก่อสร้าง หนังสือกระทรวงการคลัง ด่วนที่สุด ที่ กค.0421.5/ว.27 ลง.4 เมษายน 2554  
 FACTOR.F ประเภทงานอาคาร เรือินไซ - เงินล่วงหน้าจ่าย 10 % , -เงินประกันผลงานหัก 0% , -ดอกเบี้ยเงินกู้ 7% ,ค่าภาษีมูลค่าเพิ่ม 7%

ลำดับที่	รายการ	ราคาค่าก่อสร้างฐานรากชนิด		หมายเหตุ
		ไม่ตอกเสาเข็ม	ตอกเสาเข็ม ค.ส.ล.	
1	ค่างานส่วนที่ 1 ค่าวัสดุและค่าแรงงานหมวดงานก่อสร้าง (ทุน)		2,354,350	
	ราคารวมค่า Factor F 1.2662		2,985,551	
2	ค่างานส่วนที่ 2 หมวดงานครุภัณฑ์สั่งซื้อหรือจัดซื้อ		139,600	
	ราคารวมภาษีมูลค่าเพิ่ม (VAT) 7%			
3	ค่างานส่วนที่ 3 ค่าใช้จ่ายพิเศษตามข้อกำหนด (ถ้ามี)			
รวมเงิน (1)+(2)+(3)			3,125,151	
คิดคืนเงินทั้งสิ้นโดยประมาณ			3,100,000	
<input type="checkbox"/>	พื้นที่อาคาร 300 ตร.ม. เฉลี่ยราคา		0	10,417 บาท/ตร.ม.

## คณะกรรมการกำหนดราคากลาง

ลงชื่อ		ประธานกรรมการ
	(นายสมชาย จำปาเงิน)	
ลงชื่อ		กรรมการ
	(นางบงกช พันทอง)	
ลงชื่อ		กรรมการ
	(นายอรรถพร ไชยโอชะ)	

หมายเหตุ ปริมาณงานใน BOQ นี้ เป็นแนวทางในการประมาณราคาเท่านั้น  
 ผู้เสนอราคาต้องตรวจสอบและถอดแบบเองจากแบบแปลน( 10746) เพื่อเสนอราคาเท่านั้น  
 รายการก่อสร้างต้องใช้แบบ 10746ของ กองแบบแผน เป็นส่วนสำคัญ  
 หากมีข้อสงสัย ให้ถือประโยชน์การใช้สอยของส่วนราชการเป็นสำคัญ  
 และให้คำตัดสินของคณะกรรมการตรวจการจ้างถือว่าสิ้นสุดแล้ว

แบบสรุปค่าก่อสร้างของงานก่อสร้างอาคาร

โครงการก่อสร้าง		อาคารสถานีอนามัย		แบบเลขที่ :	10746
สถานที่ก่อสร้าง		รพ.สต.สามไถ อำเภอนครหลวง จังหวัดพระนครศรีอยุธยา		เอกสารเลขที่	ข.160/มี.ค./55
ลำดับ	รายการ	จำนวนเงินชนิดฐานราก		หมายเหตุ	
		ไม่ตอกเข็ม	ตอกเข็ม คอร.		
1	<p>ส่วนที่ 1 ค่าวัสดุและค่าแรงงานหมวดงานก่อสร้าง (ทุน)</p> <p>กลุ่มงานที่ 1</p> <p>(คิดเฉพาะค่าวัสดุและค่าแรงงานหรือทุนซึ่งยังไม่รวมค่าอำนวยการ ดอกเบี้ย กำไร และภาษี)</p> <p>1.1 งานโครงสร้าง</p> <p>1.1 งานโครงสร้าง</p> <p>1.2 งานสถาปัตยกรรม</p> <p>- งานหลังคา-โครงหลัง</p> <p>- งานฝ้าเพดาน</p> <p>- งานพื้น-ผิวพื้น</p> <p>- งานผนัง-ผิวผนัง</p> <p>- งานประตู-หน้าต่าง</p> <p>- งานตกแต่งบันได</p> <p>- งานสุขภัณฑ์</p> <p>- งานทาสี</p> <p>- งานเบ็ดเตล็ด</p> <p>- 1.3 งานระบบสุขาภิบาลและดับเพลิง</p> <p>1.4 งานระบบไฟฟ้าและสื่อสาร</p> <p>1.5 งานระบบปรับอากาศ และระบายอากาศ</p> <p>1.6 งานระบบลิฟท์</p> <p>1.7 งานระบบเครื่องกลและงานพิเศษอื่นๆ</p>				
	รวมค่างานกลุ่มงานที่ 1	1,329,957	2,354,350		
2	<p>กลุ่มงานที่ 2</p> <p>(คิดเฉพาะค่าวัสดุและค่าแรงงานหรือทุนซึ่งยังไม่รวมค่าอำนวยการ ดอกเบี้ย กำไร และภาษี)</p> <p>2.1 งานระบบปรับอากาศและระบายอากาศ</p>				
	รวมค่างานกลุ่มงานที่ 2	0	104,700		
	รวมค่างานกลุ่มงานที่ 2	0	0		
3	<p>กลุ่มงานที่ 3</p> <p>(คิดเฉพาะค่าวัสดุและค่าแรงงานหรือทุนซึ่งยังไม่รวมค่าอำนวยการ ดอกเบี้ย กำไร และภาษี)</p> <p>3.1 งานครุภัณฑ์สิ่งทำ (จัดจ้าง) และงานตกแต่งภายในอาคาร</p>				
	รวมค่างานกลุ่มงานที่ 3	0	0		
	รวมค่างานกลุ่มงานที่ 3	0	0		
4	<p>กลุ่มงานที่ 4</p> <p>(คิดเฉพาะค่าวัสดุและค่าแรงงานหรือทุนซึ่งยังไม่รวมค่าอำนวยการ ดอกเบี้ย กำไร และภาษี)</p>				
	รวมค่างานกลุ่มงานที่ 4	0	0		
	รวมค่างานกลุ่มงานที่ 4	0	0		

โครงการก่อสร้าง	อาคารสถานีอนามัย	แบบเลขที่ :	10746	
สถานที่ก่อสร้าง	รพ.สต.บางยี่โท อำเภอบางไทร จังหวัดพระนครศรีอยุธยา	เอกสารเลขที่	ข.160/มี.ค./55	
ลำดับ	รายการ	จำนวนเงินขนิฐานราคา		หมายเหตุ
		ไม่ตกเข็ม	ตกเข็ม ครอ.	
	รวมค่างานส่วนที่ 1	1,329,957	2,354,350	
	ส่วนที่ 2 หมวดงานครุภัณฑ์สั่งซื้อหรือจัดซื้อ (คิดราคาผู้ผลิตหรือตัวแทนจำหน่ายซึ่งยังไม่รวมค่าภาษี) 2.1 งานครุภัณฑ์สั่งซื้อ 2.2 ระบบโสตทัศน,ระบบคอมพิวเตอร์	0 0 0	0 0 0	
	รวมค่างานส่วนที่ 2	0	0	
	ส่วนที่ 3 ค่าใช้จ่ายพิเศษตามข้อกำหนด (ถ้ามี) (คิดในราคาเหมารวม ซึ่งรวมค่าใช้จ่ายและค่าภาษีไว้ด้วยแล้ว) 3.1 หมวดค่าใช้จ่ายพิเศษตามข้อกำหนด เงื่อนไข และความจำเป็นต้องมี	0	0	
	รวมค่างานส่วนที่ 3	0	0	

โครงการก่อสร้าง	อาคาร รพสต. สามไถ อำเภอนครหลวง จังหวัดพระนครศรีอยุธยา	แบบเลขที่	10746
สถานที่ก่อสร้าง	รพ.สต.สามไถ อำเภอนครหลวง จังหวัดพระนครศรีอยุธยา	เอกสารเลขที่	
ผู้ประมาณการ	กรรมการกำหนดราคากลางท้องถิ่น วันที่ประมาณราคา 12 กันยายน 2556	พื้นที่อาคาร	300 ตร.ม.
ผู้ปรับราคา	กรรมการกำหนดราคากลางท้องถิ่น วันที่ปรับราคา สิงหาคม 2556	จำนวน	2 ชั้น
ผู้ตรวจสอบ	กรรมการกำหนดราคากลางท้องถิ่น	สถาปนิก วิศวกร	

ลำดับ	รายการ	หน่วย	จำนวน	ค่าวัสดุ		ค่าแรงงาน		รวมเงิน
				ต่อหน่วย	เป็นเงิน	ต่อหน่วย	เป็นเงิน	
	<b>1.) งานโครงสร้าง</b>							
	<b>1.1) ฐานรากแบบ ก. (ไม่ตอกเสาเข็ม)</b>							
1	ขุดดินและถมคืน (ขุดลึก 1.00-1.50ม.)	ลบ.ม.	174		0	80	13,920	13,920
2	ทรายหยาบ	ลบ.ม.	11	356	3,916	58	638	4,554
3	คอนกรีตหยาบ	ลบ.ม.	9	2,170	19,530	278	2,502	22,032
4	คอนกรีตโครงสร้าง f'c=180 ksc รูปทรงกระบอก	ลบ.ม.	120	1,793	215,160	335	40,200	275,275
5	ไม้แบบหล่อคอนกรีต				0		0	
	- ไม้แบบ(ใช้70% ของทั้งหมด)	ตร.ม.	547	320	175,040	0	0	175,040
	- ไม้คร่าวยึดไม้แบบ	ลบ.พ	164	280	45,920	0	0	45,920
	- ค่าแรงประกอบไม้แบบ(คิด 100%)	ตร.ม.	782	0	0	103	80,546	80,546
6	ตะปู	กก.	196	31	6,076	0	0	6,076
7	เหล็กเสริมเส้นกลม				0		0	
	- RB 6 มม.	กก.	1,206	27.00	32,562	0	0	32,562
	- RB 9 มม.	กก.	3,948	26.00	102,648	0	0	102,648
	เหล็กเสริมข้ออ้อย SD -30				0		0	
	- DB 12 มม.	กก.	2,286	24.00	54,864	0	0	54,864
	- DB 16 มม.	กก.	4,625	24.00	111,000	0	0	111,000
8	ค่าแรงงานเหล็ก	กก.	12,065	0.00	0	3	32,346	32,346
9	ลวดผูกเหล็ก	กก.	362	31.00	11,222	0	0	11,222
10	ทดสอบดินโดยวิธี BORING TEST	จุด	1	13,500	13,500	0.000	0	13,500
	<b>รวม 1.1)</b>				<b>791,438</b>		<b>170,152</b>	<b>981,505</b>
	<b>1.2) ฐานรากแบบ ข.(ตอกเสาเข็ม ตอร.)</b>							
1	เสาเข็ม ตอร. □ 0.22x0.22x12.00มม.	ต้น	30	2,760	82,800	515	15,450	98,250
2	ค่าแรงงานสกัดหัวเสาเข็ม	ต้น	30	0	0	180	5,400	5,400
3	ขุดดิน และถมคืน	ลบ.ม.	23	0	0	63	1,449	1,449
4	ทรายหยาบ	ลบ.ม.	1	355.00	355	64	64	419
5	คอนกรีตหยาบ	ลบ.ม.	1	1,588.00	1,588	316	316	1,904

ลำดับ	รายการ	หน่วย	จำนวน	ค่าวัสดุ		ค่าแรงงาน		รวมเงิน
				ต่อหน่วย	เป็นเงิน	ต่อหน่วย	เป็นเงิน	
6	คอนกรีตโครงสร้างสร้าง fcl=180 ksc รูปทรงกระบอก	ลบ.ม.	93	1,728.00	160,704	340	31,620	192,324
7	ไม้แบบหล่อคอนกรีต							
	ไม้แบบ(ใช้70% ของทั้งหมด)	ตร.ม.	524	320	167,680	0	0	167,680
	ไม้คร่าวยึดไม้แบบ	ลบ.พ.	157	280	43,960	0	0	43,960
	ค่าแรงประกอบไม้แบบ(คิด 100%)	ตร.ม.	749	0	0	103	77,147	77,147
8	ตะปู	กก.	187	27.10	5,068	0	0	5,068
9	เหล็กเสริมเส้นกลม							
	- RB 6 มม.	กก.	1,206	27.10	32,683	0	0	32,683
	- RB 9 มม.	กก.	4,064	26.14	106,233	0	0	106,233
	เหล็กเสริมข้ออ้อย SD -30							
	- DB 12 มม.	กก.	1,856	24.30	45,344	0	0	45,344
	- DB 16 มม.	กก.	4,030	23.83	96,035	0	0	96,035
10	ค่าแรงงานเหล็ก	กก.	11,156			2,807	31,343	31,343
11	ลวดผูกเหล็ก	กก.	335	46.73	15,655			15,655
12	ทดสอบดินโดยวิธี BORING TEST	จุด	1	13,500	13,500			13,500
	รวม 1.2)				771,604		162,789	934,392
	2.) งานหลังคา-โครงหลังคา							
1	เหล็ก C 75x 45x 15 x2.3 มม.	กก.	315	26.80	8,442	8.5	2,678	11,120
2	เหล็ก C 100x 50x 20 x3.2 มม.	กก.	63	27.00	1,701	8.5	536	2,237
3	เหล็ก C 100x 50x 20 x2.3 มม.	กก.	1,274	26.27	33,468	8.5	10,829	44,297
4	เหล็ก C 125x 50x 20 x3.2 มม.	กก.	2,985	26.86	80,177	8.5	25,373	105,550
5	เหล็ก L 50x 50 0.20ม.	กก.	184	27.00	4,968	8.5	1,564	6,532
6	เหล็กหน้าแปลนหัวเสา				0		0	
	- ขนาด 0.20x 0.20ม.	แผ่น	8	80.00	640	0.000	0	640
7	BOLT DIA 12 มม.	ชุด	32	5	160	0	0	160
8	กระเบื้องไฟเบอร์ซีเมนต์ลอนคู่สีแดง-ส้ม ขนาด 0.50x1.20 ม	แผ่น	745	64	47,680	0	0	47,680
9	ครอบสันกระเบื้องลอนคู่สีแดง-ส้ม	แผ่น	148	64	9,472	0	0	9,472
10	สลักเกลียว 12"	ตัว	745	2.5	1,863	0	0	1,863
11	ตะปูเกลียว	ตัว	148	2.5	370	0	0	370
12	ค่าแรงมุงหลังคากระเบื้องลอนคู่	ตร.ม.	310	0	0	20	6,200	6,200
13	เชิงชาย+ปิดเชิงชายไม้เนื้อแข็ง 3/4"x8"+1/2"x6"+ทุกไม้	ม.	73	200	14,600	64	4,672	19,272
14	รางน้ำตะเข้ราง	ม.	12	200	2,400	20	240	2,640
	รวม2.)				205,941		52,091	258,031

ลำดับ	รายการ	หน่วย	จำนวน	ค่าวัสดุ		ค่าแรงงาน		รวมเงิน
				ต่อหน่วย	เป็นเงิน	ต่อหน่วย	เป็นเงิน	
<b>3.) งานฝ้าเพดาน</b>								
1	ฝ้าฉาบปูนเรียบ	ตร.ม	131	40	5,240	70	9,170	14,410
2	ฝ้ายิปซัมบอร์ดรุ่นขอบลาด หน้า 9 มม. ฉาบรอยต่อเรียบ โครงคร่าวเหล็กอาบสังกะสี ระบบ METAL STUD @ 0.40 x 1.00 ม	ตร.ม	142	275	39,050	65	9,230	48,280
3	ยิปซัมบอร์ดชนิดทนน้ำ รุ่นขอบเรียบ หน้า 9 มม โครงคร่าวอลูมิเนียมทึบ @ 0.60x0.60 ม.	ตร.ม	11	315	3,465	65	715	4,180
4	ฝ้ายิปซัมบอร์ดทนน้ำ หน้า 9 มม ฉาบรอยต่อเรียบ โครงคร่าวเหล็กอาบสังกะสี ระบบ METAL STUD @ 0.40x 1.00 ม. (ชายคา+ทางเข้า)	ตร.ม	119	325	38,675	65	7,735	46,410
รวม 3.)					86,430		26,850	113,280
<b>4.) งานพื้น-ผิวพื้น</b>								
1	ผิวปูกระเบื้องเคลือบด้าน กั้นลิ้น ขนาดไม่น้อยกว่า 8"x8"	ตร.ม	32	275	8,800	115	3,680	12,480
2	ผิวปูกระเบื้องเคลือบ	ตร.ม	276	280	77,280	115	31,740	109,020
3	ผิวพื้นกระเบื้อง บันได	ตร.ม	8	300	2,400	115	920	3,320
รวม 4.)					88,480		36,340	124,820
<b>5.) งานผนัง - ผิวผนัง</b>								
1	ก่ออิฐครึ่งแผ่น	ตร.ม.	238	175	41,650	80	19,040	60,690
2	บล็อกแก้วใส ขนาด 0.19x0.19x0.10ม.	ตร.ม.	6	1,560	9,360	80	480	9,840
3	ผนังยิปซัมบอร์ดหนา 12 มม. กว 2 ด้าน ผิวฉาบเรียบ โครงคร่าวเหล็กอาบสังกะสี @ 0.40x0.80 ม.	ตร.ม.	33	490	16,170	95	3,135	19,305
4	ฉาบปูนผนังเรียบ	ตร.ม.	266	60	15,960	70	18,620	34,580
5	ฉาบปูนโครงสร้าง	ตร.ม.	193	70	13,510	80	15,440	28,950
6	ฉาบปูนผนังเรียบเซาะร่องแนวนอน	ตร.ม.	13	60	780	75	975	1,755
7	บุกระเบื้องเคลือบสีขนาดไม่น้อยกว่า 8"x8"	ตร.ม.	22	280	6,160	120	2,640	8,800
8	เอ็น-ทับหลัง คสล.	ม.	168	55	9,240	35	5,880	15,120
รวม 5.)					112,830		66,210	179,040

ลำดับ	รายการ	หน่วย	จำนวน	ค่าวัสดุ		ค่าแรงงาน		รวมเงิน
				ต่อหน่วย	เป็นเงิน	ต่อหน่วย	เป็นเงิน	
<b>6.) ประตู-หน้าต่าง</b>								
1	ป1	ชุด	1	25,875	25,875	2,420	2,420	28,295
2	ป2	ชุด	1	4,200	4,200	500	500	4,700
3	ป2a	ชุด	1	4,200	4,200	500	500	4,700
4	ป3	ชุด	1	3,270	3,270	450	450	3,720
5	ป4	ชุด	1	14,790	14,790	1,790	1,790	16,580
6	ป5	ชุด	1	4,620	4,620	685	685	5,305
7	ป6	ชุด	2	4,610	9,220	685	1,370	10,590
8	น1	ชุด	8	11,685	93,480	1,690	13,520	107,000
9	น1a	ชุด	10	7,685	76,850	1,070	10,700	87,550
10	น2	ชุด	1	7,710	7,710	1,110	1,110	8,820
11	น3	ชุด	1	3,695	3,695	365	365	4,060
12	น4	ชุด	1	5,370	5,370	870	870	6,240
13	น5	ชุด	2	1,100	2,200	130	260	2,460
14	2น6	ชุด	1	2,130	2,130	250	250	2,380
15	5น7	ชุด	2	5,620	11,240	610	1,220	12,460
<b>รวม 6.)</b>					<b>268,850</b>		<b>36,010</b>	<b>304,860</b>
<b>7.) งานสุขภัณฑ์</b>								
1	อ่างล้างหน้าแขวนผนัง ก๊อกน้ำก้านปิด	ชุด	2	2,790	5,580	298	596	6,176
2	โถล้างน้ําราบเคลื่อนขาแบบรูดน้ำ	ชุด	2	1,550	3,100	104	208	3,308
3	ก๊อกน้ำชนิดก้านปิด	ชุด	2	650	1,300	25	50	1,350
4	ขอแขวนผ้าโลหะ	ชุด	2	100	200	40	80	280
5	ตะแกรงกรองผงชนิดดักกลิ่น Dia 2"	ชุด	2	470	940	100	200	1,140
6	กระจกเงาปรับมุม ขนาด 0.40x 0.60 ม. กรอบ อลูมิเนียม	ชุด	2	360	720	36	72	792
7	หิ้งวางของ	ชุด	2	785	1,570	103	206	1,776
8	ราวทรงตัวสำหรับคนพิการ							
	- ราวสแตนเลส CT 751 L/R # SA (HM)	ชุด	2	3,120	6,240	105	210	6,450
	- ราวสแตนเลส CT 753 # SA (HM)	ชุด	2	2,720	5,440	70	140	5,580
9	อ่างล้างหน้าฝั้เงาเคาน์เตอร์รวมก๊อกน้ำ+อุปกรณ์ครบชุด	ชุด	5	5,640	28,200	298	1,490	29,690
10	เคาเตอร์คสล. บุกระเบื้องเคลือบ ยาว 0.80ม.	ชุด	5	1,500	7,500	0	0	7,500
<b>รวม 7.)</b>					<b>60,790</b>		<b>3,252</b>	<b>64,042</b>



ลำดับ	รายการ	หน่วย	จำนวน	ค่าวัสดุ		ค่าแรงงาน		รวมเงิน
				ต่อหน่วย	เป็นเงิน	ต่อหน่วย	เป็นเงิน	
<b>8.) งานประปา-สุขภิบาล</b>								
1	ท่อประปา PVC. 13.5							
	- Dia. 1/2"	ท่อน	2	49	98	80	160	258
	- Dia. 3/4"	ท่อน	10	59	590	80	800	1,390
	- Dia. 1"	ท่อน	2	93	186	80	160	346
2	ท่อระบายอากาศ+ท่อน้ำทิ้ง PVC .8.5							
	- Dia. 3"	ท่อน	9	363	3,267	120	1,080	4,347
	- Dia. 2"	ท่อน	2	166	332	80	160	492
	- Dia. 1 1/2"	ท่อน	2	105	210	80	160	370
	- Dia.1"	ท่อน	2	64	128	80	160	288
3	ท่อสวม PVC 8.5 Dia. 4"							
	- Dia. 4"	ท่อน	4	589	2,356	192	768	3,124
4	อุปกรณ์ประกอบท่อ	L/S	1	2,867	2,867	3,010	3,010	5,877
5	STOP VALVE	ชุด	4	200	800	25	100	900
6	ประตุน้ำ							
	- Dia. 1"	ชุด	1	475	475	100	100	575
	- Dia 3/4"	ชุด	1	352	352	75	75	427
7	FCC ช่องทำความสะอาดท่อ							
	- Dia. 4"	ชุด	10	700	7,000	200	2,000	9,000
	- Dia. 3"	ชุด	1	600	600	150	150	750
8	มาตรวัดน้ำ Dia. 1"	ชุด	1	1,758	1,758	100	100	1,858
9	บ่อเกรอะ - บ่อซึม	ชุด	1	18,240	18,240	8,425	8,425	26,665
	<b>รวม 8.)</b>				<b>39,259</b>		<b>17,408</b>	<b>56,667</b>
<b>9.) งานระบบไฟฟ้าโคมไฟฟ้า</b>								
1	โคมไฟฟ้า							
	1x36W ฟลูออเรสเซนต์ เปลือย ทรงโถ	ชุด	33	350	11,550	115	3,795	15,345
	1x13 W PLC DOWNLIGHT Ø 140 mm สะท้อนแสง							
	อลูมิเนียมสีเงินฝังฝ้า	ชุด	4	750	3,000	115	460	3,460
	1x13W โคมไฟกิ่งติดผนัง กรงนก	ชุด	11	600	6,600	165	1,815	8,415
2	สวิทช์							
	สวิทช์ไฟฟ้าทางเดียว 1ช่อง	ชุด	10	70	700	80	800	1,500
	สวิทช์ไฟฟ้าทางเดียว 2ช่อง	ชุด	5	100	500	90	450	950
	สวิทช์ไฟฟ้าทางเดียว 3ช่อง	ชุด	1	130	130	100	100	230

ลำดับ	รายการ	หน่วย	จำนวน	ค่าวัสดุ		ค่าแรงงาน		รวมเงิน
				ต่อหน่วย	เป็นเงิน	ต่อหน่วย	เป็นเงิน	
3	เต้ารับไฟฟ้าคู่ 10 A,250 V, (2P+E) UNIVERSAL TYPE	ชุด	28	180	5,040	90	2,520	7,560
4	JUNCTION BOX (สำหรับพัดลม)	ชุด	1	80	80	50	50	130
5	เดินสายลอย(ตีเก็บ) สำหรับดวงโคม เต้ารับกล่องต่อสาย	ชุด	77	300	23,100	100	7,700	30,800
6	สายเมนเข้าอาคาร 4x35 mm THW ,in Ø 2"IMC	จุด	1	15,000	15,000	2000	2,000	17,000
7	LOAD CENTER 30 CKT 3Ø,4W	ชุด	1	12,870	12,870	500	500	13,370
8	MCB 3P ,80 AT/100 AF WITH ENCLOSURE	ชุด	1	7,500	7,500	200	200	7,700
	รวม 9.)				86,070		20,390	106,460
	10.) งานเบ็ดเตล็ด							
1	ราวบันไดแอสตันเลส Dia. 2"มม.	ม.	9	850	7,650	100	720	8,370
2	แผ่นป้ายชื่อสถานีอนามัย คสล. ตัวหนังสือทาสีพลาสติก ขนาด 1.20x 3.30 x 0.10 ม.	ชุด	1	350	3,500	500	500	4,000
3	แผ่นป้ายแสดงข้อมูลการก่อสร้าง อาคาร เอกสารเลขที่ ก 132/ก.ย/ 53	ชุด	1	1,500	1,500	100	100	1,600
	รวม 10.)				12,650		1,320	13,970
	11.) งานทาสี							
1	สีพลาสติกภายใน	ตร.ม.	675	29	19,575	30	20,250	39,825
2	สีพลาสติกภายนอก	ตร.ม.	363	34	12,342	30	10,890	23,232
3	สีน้ำ	ตร.ม.	33	47	1,551	35	1,155	2,706
4	สีกันสนิม + สีน้ำมันทับหน้า	ตร.ม.	398	46	18,308	35	13,930	32,238
	รวม 11.)				51,776		46,225	98,001
	12 . งานตกแต่งบันได							
1	ชั้นบันไดผิวปูกระเบื้อง	ม	26	280	7,280	115	2,990	10,270
2	ชานพักบันไดผิวขัดมันเรียบ	ตรม	3	90	270	82	246	516
	รวม							10,786
	13 . ระบบทำความเย็น 24000 BTU							
1	เครื่องปรับอากาศ ชนิดแขวน 24000 BTU	ชุด	4	32,000	128,000	2,900	11,600	139,600
	รวมภาษี 7 %							