

รายงานการพิจารณา: ว่างโรค

๒๕๕๖



งานระบาดวิทยา

กลุ่มงานพัฒนายุทธศาสตร์สาธารณสุข

สำนักงานสาธารณสุขจังหวัดพระนครศรีอยุธยา



คำนำ

รายงานการเฝ้าระวังโรคประจำปี ๒๕๕๖ เป็นรายงานที่งานระบาดวิทยา กลุ่มงานพัฒนา
ยุทธศาสตร์สาธารณสุข สำนักงานสาธารณสุขจังหวัดพระนครศรีอยุธยา ได้จัดทำขึ้นโดยรวบรวม เรียบเรียง
วิเคราะห์ข้อมูล และนำเสนอข้อมูลจากรายงานผู้ป่วยด้วยโรคติดต่อที่เฝ้าระวังทางระบาดวิทยาในจังหวัด
พระนครศรีอยุธยา ที่เริ่มป่วยตั้งแต่ ๑ มกราคม ๒๕๕๖ ถึง วันที่ ๓๑ ธันวาคม ๒๕๕๖ ซึ่งได้มาจากการ
รายงานด้วยบัตรรายงานผู้ป่วย (แบบ รง.๕๐๖) และบัตรเปลี่ยนแปลงการรายงานผู้ป่วย (แบบ รง.๕๐๗) จาก
สถานพยาบาลในเครือข่ายรัฐบาล

สาระสำคัญของรายงานฉบับนี้เป็นการสรุปรายงานในรอบปี ๒๕๕๖ ซึ่งประกอบด้วย การ
สรุปผลการรายงานผู้ป่วย สถานการณ์โรคติดต่อที่อยู่ในข่ายงานการเฝ้าระวังโรคที่มีอัตราป่วย และอัตราตาย
๑๐ อันดับแรกในจังหวัดพระนครศรีอยุธยา บทวิเคราะห์สถานการณ์โรคที่สำคัญทางระบาดวิทยา ตาม
ลักษณะบุคคล เวลา และสถานที่ ซึ่งคณะผู้จัดทำหวังเป็นอย่างยิ่งว่าคงจะเกิดประโยชน์ต่อการกำหนด
นโยบายของผู้บริหาร บุคลากรทางการแพทย์และสาธารณสุขทุกระดับ ตลอดจนผู้อ่านที่สนใจทุกท่าน

งานระบาดวิทยา กลุ่มงานพัฒนายุทธศาสตร์สาธารณสุข สำนักงานสาธารณสุขจังหวัด
พระนครศรีอยุธยา ขอขอบคุณโรงพยาบาลส่งเสริมสุขภาพตำบล สำนักงานสาธารณสุขอำเภอ และ
โรงพยาบาลทุกแห่ง ที่ให้ความร่วมมือในการรายงานผู้ป่วยตามแบบ รง.๕๐๖ ซึ่งเป็นประโยชน์ในการที่จะนำ
ข้อมูลไปใช้ในการบริหารจัดการแก้ไขปัญหาทางด้านสาธารณสุขของจังหวัดพระนครศรีอยุธยา และในระดับ
ประเทศ และหวังเป็นอย่างยิ่งว่าคงจะได้รับความร่วมมือด้วยดีตลอดไป

คณะผู้จัดทำ

สารบัญ

หน้า

ตอนที่ ๑	สรุปผลการรายงาน	
	สรุปผลการรายงานผู้ป่วยด้วยแบบรายงาน ๕๐๖	๑
	สถานการณ์โรคที่อยู่ในข่ายเฝ้าระวังทางระบาดวิทยา	๒
ตอนที่ ๒	จำนวนผู้ป่วยและตายโรคในระบบเฝ้าระวังจำแนกรายปี พ.ศ.๒๕๔๗-๒๕๕๖	๘
ตอนที่ ๓	จำนวนผู้ป่วยโรคในระบบเฝ้าระวัง จำแนกรายเดือน	๑๒
ตอนที่ ๔	จำนวนผู้ป่วยและอัตราป่วยโรคในระบบเฝ้าระวัง จำแนกรายอำเภอ	๑๔
ตอนที่ ๕	จำนวนผู้ป่วยและอัตราป่วยโรคในระบบเฝ้าระวัง จำแนกตามกลุ่มอายุ	๑๘
ตอนที่ ๖	จำนวนผู้ป่วยและตายโรคในระบบเฝ้าระวัง จำแนกตามเพศ	๒๒
ตอนที่ ๗	จำนวนผู้ป่วยโรคในระบบเฝ้าระวัง จำแนกตามอาชีพ	๒๓
ตอนที่ ๘	จำนวนผู้ป่วยโรคในระบบเฝ้าระวัง จำแนกตามสถานที่รักษา	๒๕
ตอนที่ ๙	จำนวนผู้ป่วยโรคในระบบเฝ้าระวัง จำแนกตามโรคและสถานบริการที่ส่ง รง.๕๐๖	๒๘
ตอนที่ ๑๐	บทวิเคราะห์สถานการณ์โรค	
	● โรคอุจจาระร่วง	๘๘
	● โรคปอดบวม	๙๐
	● โรคไข้ไม่ทราบสาเหตุ	๙๒
	● โรคอาหารเป็นพิษ	๙๔
	● โรคตาแดง	๙๖
	● โรคไข้หวัดใหญ่	๙๘
	● โรคสุกใส	๑๐๐
	● โรคไข้เลือดออก	๑๐๒
	● โรคมือ เท้า ปาก	๑๐๔
	● กามโรคทุกชนิด	๑๐๖
	ภาพกิจกรรม	๑๑๘

ตอนที่ ๑

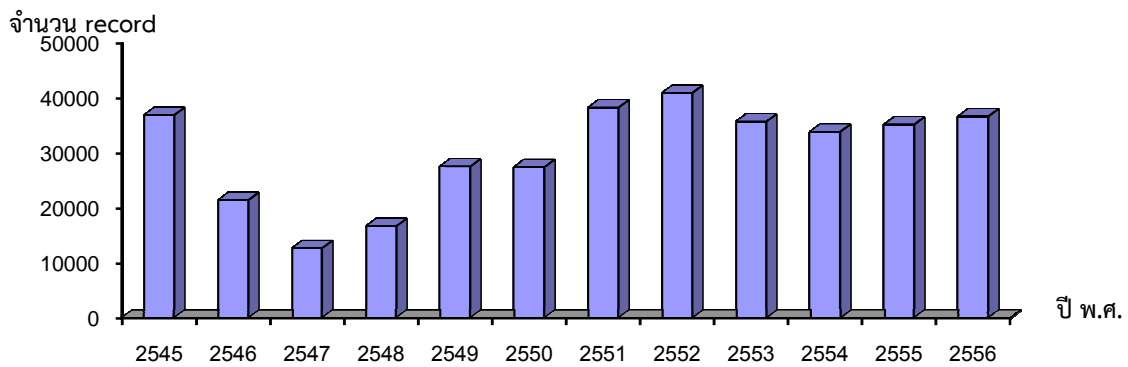
สรุปผลการรายงาน

สรุปผลการรายงานผู้ป่วยด้วยแบบรายงาน ๕๐๖

บัตรรายงานผู้ป่วย

พ.ศ.๒๕๕๖ งานระบาดวิทยา กลุ่มงานพัฒนาศาสตร์สาธารณสุข ได้รับรายงานการเกิดโรคที่อยู่ในข่ายเฝ้าระวังทางระบาดวิทยา โดยรวบรวมจากบัตรรายงานผู้ป่วย (แบบ รง.๕๐๖) จำนวนทั้งสิ้น ๓๖,๖๑๙ ฉบับ บัตรรายงานผู้ป่วยที่งานระบาดวิทยาได้รับใน พ.ศ. ๒๕๕๖ จำนวนบัตรเพิ่มขึ้นจาก พ.ศ. ๒๕๕๕ เป็นจำนวน ๑,๔๑๘ ฉบับ คิดเป็นร้อยละ ๔.๑๗ (รูปที่ ๑)

รูปที่ ๑ จำนวนบัตรรายงานผู้ป่วย (แบบ รง.๕๐๖) พ.ศ. ๒๕๔๕ - ๒๕๕๖



ที่มา : รายงาน ๕๐๖ งานระบาดวิทยา สำนักงานสาธารณสุขจังหวัดพระนครศรีอยุธยา

เมื่อจำแนกตามสถานที่ส่งบัตรงานในจังหวัดพระนครศรีอยุธยา พบว่าศูนย์ระบาดอำเภอพระนครศรีอยุธยา ส่งรายงานมากที่สุดร้อยละ ๓๗.๔๗ (๑๓,๗๐๔ ฉบับ) รองลงมาได้แก่ ศูนย์ระบาดอำเภอบางปะอินร้อยละ ๙.๙๐ (๓,๖๒๒ ฉบับ) , ศูนย์ระบาดอำเภอบางปะอินร้อยละ ๘.๖๑ (๓,๑๔๘ ฉบับ) , ศูนย์ระบาดอำเภอสนา ร้อยละ ๗.๗๙ (๒,๘๘๔ ฉบับ) , ศูนย์ระบาดอำเภอบางไทร ร้อยละ ๖.๙๘ (๒,๕๕๓ ฉบับ) ตามลำดับ (รูปที่ ๒)

รูปที่ ๒ ร้อยละของบัตรรายงานผู้ป่วย (รง.๕๐๖) จำแนกตามสถานที่ส่งบัตรรายงาน พ.ศ.๒๕๕๖



ที่มา : รายงาน ๕๐๖ งานระบาดวิทยา สำนักงานสาธารณสุขจังหวัดพระนครศรีอยุธยา

สถานการณ์โรคที่อยู่ในข่ายเฝ้าระวังทางระบาดวิทยา

จากการรวบรวมบัตรรายงานผู้ป่วย (แบบ รง.๕๐๖) มีผู้ป่วยด้วยโรคที่เฝ้าระวังทางระบาดวิทยาในจังหวัดพระนครศรีอยุธยา พ.ศ. ๒๕๕๖ เป็นจำนวนทั้งสิ้น ๓๖,๖๑๙ ฉบับ จำแนกเป็นกลุ่มโรคต่างๆได้ดังนี้

๑. กลุ่มโรคติดต่อระบบทางเดินอาหารและน้ำ มีรายงานผู้ป่วย จำนวน ๕ โรค ได้แก่

- โรคอุจจาระร่วงเฉียบพลัน (Diarrhea) จำนวน ๑๙,๘๗๕ ราย คิดเป็นอัตราป่วย ๒,๕๒๓.๓๒ ต่อประชากรแสนคน ไม่มีรายงานผู้ป่วยตาย
- โรคอาหารเป็นพิษ (Food poisoning) จำนวน ๒,๒๕๑ ราย คิดเป็นอัตราป่วย ๒๘๕.๗๙ ต่อประชากรแสนคน ไม่มีรายงานผู้ป่วยตาย
- โรคมือ เท้า ปาก (Hand, Foot and mouth disease) จำนวน ๔๔๓ ราย คิดเป็นอัตราป่วย ๕๖.๒๔ ต่อประชากรแสนคน ไม่มีรายงานผู้ป่วยตาย
- โรคตับอักเสบ (Hepatitis total) จำนวน ๑๓๓ คน คิดเป็นอัตราป่วย ๑๖.๘๙ ต่อประชากรแสนคน ผู้ป่วยตาย จำนวน ๑๒ ราย คิดเป็นอัตราตาย ๑.๕๒ ต่อประชากรแสนคน คิดเป็นอัตราป่วยตายร้อยละ ๘.๙๙ จำแนกเป็น Type A จำนวน ๕ ราย คิดเป็นอัตราป่วย ๐.๖๓ ต่อประชากรแสนคน ไม่มีรายงานผู้ป่วยตาย, Type B จำนวน ๑๐๒ ราย คิดเป็นอัตราป่วย ๑๒.๙๕ ต่อประชากรแสนคน ผู้ป่วยตาย จำนวน ๔ ราย คิดเป็นอัตราตาย ๑.๓๙ ต่อประชากรแสนคน คิดเป็นอัตราป่วยตายร้อยละ ๑๐.๗๓ , Type C จำนวน ๒๔ ราย คิดเป็นอัตราป่วย ๓.๐๕ ต่อประชากรแสนคน ผู้ป่วยตาย จำนวน ๑ ราย คิดเป็นอัตราตาย ๐.๑๓ ต่อประชากรแสนคน คิดเป็นอัตราป่วยตายร้อยละ ๔.๒๖, Type D จำนวน ๓ ราย คิดเป็นอัตราป่วย ๐.๓๘ ต่อประชากรแสนคน ไม่มีรายงานผู้ป่วยตาย
- โรคบิด (Dysentery) จำนวน ๓๐ ราย คิดเป็นอัตราป่วย ๓.๘๑ ต่อประชากรแสนคน ไม่มีรายงานผู้ป่วยตาย จำแนกเป็น Amoebic จำนวน ๗ ราย คิดเป็นอัตราป่วย ๐.๘๙ ต่อประชากรแสนคน, Bacillary จำนวน ๒๓ ราย คิดเป็นอัตราป่วย ๒.๙๒ ต่อประชากรแสนคน

๒. กลุ่มโรคติดต่อระบบทางเดินหายใจ มีรายงานผู้ป่วย จำนวน ๒ โรค ได้แก่

- โรคปอดอักเสบ (Pneumonia) จำนวน ๔,๒๓๓ ราย คิดเป็นอัตราป่วย ๕๓๗.๔๒ ต่อประชากรแสนคน มีรายงานผู้ป่วยตาย จำนวน ๔๙๑ ราย คิดเป็นอัตราตาย ๖๒.๓๔ ต่อประชากรแสนคน คิดเป็นอัตราป่วยตาย ร้อยละ ๑๑.๖๐
- โรคไข้หวัดใหญ่ (Influenza) จำนวน ๑,๔๑๗ ราย คิดเป็นอัตราป่วย ๑๗๙.๙๐ ต่อประชากรแสนคน ไม่มีรายงานผู้ป่วยตาย

๓. กลุ่มโรคติดต่อที่ป้องกันได้ด้วยวัคซีน มีรายงานผู้ป่วย จำนวน ๗ โรค ได้แก่

- โรคสุกใส จำนวน ๘๑๕ ราย คิดเป็นอัตราป่วย ๑๐๓.๔๗ ต่อประชากรแสนคน ไม่มีรายงานผู้ป่วยตาย
- โรคคางทูม (Mumps) จำนวน ๕๖ ราย คิดเป็นอัตราป่วย ๗.๑๑ ต่อประชากรแสนคน ไม่มีรายงานผู้ป่วยตาย
- โรคหัด (Measles) จำนวน ๖๓ ราย คิดเป็นอัตราป่วย ๗.๘๗ ต่อประชากรแสนคน ไม่มีรายงานผู้ป่วยตาย จำแนกเป็นหัดที่ไม่มีโรคแทรกซ้อน จำนวน ๖๒ ราย คิดเป็นอัตราป่วย ๕.๐๘ ต่อประชากรแสนคน และ เป็นหัดที่มีโรคแทรกซ้อน จำนวน ๑ ราย คิดเป็นอัตราป่วย ๐.๑๓ ต่อประชากรแสนคน

- โรคคางทูม (Mumps) จำนวน ๕๖ ราย คิดเป็นอัตราป่วย ๗.๑๑ ต่อประชากรแสนคน ไม่มีรายงานผู้ป่วยตาย
- โรคหัดเยอรมัน (Rubella) จำนวน ๓ ราย คิดเป็นอัตราป่วย ๐.๓๘ ต่อประชากรแสนคน ไม่มีรายงานผู้ป่วยตาย
- Acute Flaccid Paralysis (AFP) จำนวน ๒ ราย คิดเป็นอัตราป่วย ๐.๒๕ ต่อประชากรแสนคน ไม่มีรายงานผู้ป่วยตาย
- โรคบาดทะยัก (Tetanus-total) จำนวน ๒ ราย คิดเป็นอัตราป่วย ๐.๒๕ ต่อประชากรแสนคน ไม่มีรายงานผู้ป่วยตาย

๔. กลุ่มโรคติดเชื้อระบบประสาทส่วนกลาง มีรายงานผู้ป่วย จำนวน ๒ โรค ได้แก่

- โรคเยื่อหุ้มสมองอักเสบที่ไม่ได้ระบุรายละเอียด (Unspecified meningitis) จำนวน ๒๑ ราย คิดเป็นอัตราป่วย ๒.๖๗ ต่อประชากรแสนคน มีรายงานผู้ป่วยตาย จำนวน ๑ ราย คิดเป็นอัตราตาย ๐.๑๓ ต่อประชากรแสนคน คิดเป็นอัตราป่วยตาย ร้อยละ ๐.๐๕
- โรคไข้สมองอักเสบ (Encephalitis) ไม่ระบุชนิด จำนวน ๙ ราย คิดเป็นอัตราป่วย ๑.๑๔ ต่อประชากรแสนคน มีรายงานผู้ป่วยตาย จำนวน ๒ ราย คิดเป็นอัตราตาย ๐.๒๕ ต่อประชากรแสนคน คิดเป็นอัตราป่วยตาย ร้อยละ ๐.๒๒

๕. กลุ่มโรคติดต่อที่นำโดยแมลง มีรายงานผู้ป่วย จำนวน ๒ โรค ได้แก่

- โรคไข้เลือดออก (DF,DHF,DSS) จำนวน ๗๒๔ ราย คิดเป็นอัตราป่วย ๙๑.๙๒ ต่อประชากรแสนคน ไม่มีรายงานผู้ป่วยตาย จำแนกเป็นผู้ป่วยไข้เลือดออกที่ไม่มีอาการช็อค (DHF) จำนวน ๔๘๓ ราย คิดเป็นอัตราป่วย ๖๑.๓๒ ต่อประชากรแสนคน ไข้เด็งกี (DF) จำนวน ๒๒๘ ราย คิดเป็นอัตราป่วย ๒๘.๙๕ ต่อประชากรแสนคน และไข้เลือดออกช็อค (DSS) จำนวน ๑๓ ราย คิดเป็นอัตราป่วย ๑.๖๕ ต่อประชากรแสนคน
- โรคมาลาเรีย (Malaria) จำนวน ๔ ราย คิดเป็นอัตราป่วย ๐.๕๑ ต่อประชากรแสนคน ไม่มีรายงานผู้ป่วยตาย

๖. กลุ่มโรคติดต่อจากการสัมผัส / เพศสัมพันธ์ มีรายงานผู้ป่วย จำนวน ๑๐ โรค ได้แก่

- โรคตาแดงจากเชื้อไวรัส (Haemorrhagic Conjunctivitis) จำนวน ๑,๗๓๘ ราย คิดเป็นอัตราป่วย ๒๒๐.๖๖ ต่อประชากรแสนคน ไม่มีรายงานผู้ป่วยตาย
- โรคงูสวัด (Herpes zoster) จำนวน ๑๐๕ ราย คิดเป็นอัตราป่วย ๑๓.๓๓ ต่อประชากรแสนคน ไม่มีรายงานผู้ป่วยตาย
- ไข้ดำแดง (Scarlet fever) จำนวน ๑ ราย คิดเป็นอัตราป่วย ๐.๑๓ ต่อประชากรแสนคน ไม่มีรายงานผู้ป่วยตาย

สำหรับโรคติดต่อทางเพศสัมพันธ์ มีรายงานผู้ป่วย จำนวน ๗ โรค ดังนี้

- หนองใน (Gonorrhoea) จำนวน ๑๕๖ ราย คิดเป็นอัตราป่วย ๑๙.๘๑ ต่อประชากรแสนคน ไม่มีรายงานผู้ป่วยตาย
- เริมที่อวัยวะเพศ จำนวน ๑๐๙ ราย คิดเป็นอัตราป่วย ๑๓.๘๔ ต่อประชากรแสนคน ไม่มีรายงานผู้ป่วยตาย
- ซิฟิลิส (Syphilis) จำนวน ๑๖ ราย คิดเป็นอัตราป่วย ๒.๐๓ ต่อประชากรแสนคน ไม่มีรายงานผู้ป่วยตาย

- แผลริมอ่อน จำนวน ๘ ราย คิดเป็นอัตราป่วย ๑.๐๒ ต่อประชากรแสนคน ไม่มีรายงานผู้ป่วยตาย
- หูดอวัยวะเพศและทวารหนัก จำนวน ๕ ราย คิดเป็นอัตราป่วย ๐.๖๓ ต่อประชากรแสนคน ไม่มีรายงานผู้ป่วยตาย
- ฝีมะม่วง จำนวน ๒ ราย คิดเป็นอัตราป่วย ๐.๒๕ ต่อประชากรแสนคน ไม่มีรายงานผู้ป่วยตาย
- โรคติดต่อทางเพศสัมพันธ์อื่นๆ จำนวน ๗๙ ราย คิดเป็นอัตราป่วย ๑๐.๐๓ ต่อประชากรแสนคน ไม่มีรายงานผู้ป่วยตาย

๗. กลุ่มโรคติดต่อระหว่างสัตว์และคน มีรายงานผู้ป่วย จำนวน ๑ โรค ได้แก่

- โรคเลปโตสไปโรซิส (Leptospirosis) จำนวน ๕ ราย คิดเป็นอัตราป่วย ๐.๖๓ ต่อประชากรแสนคน ไม่มีรายงานผู้ป่วยตาย

๘. กลุ่มโรคอื่นๆในระบบรายงาน ๕๐๖ มีรายงานผู้ป่วย จำนวน ๓ โรค ได้แก่

- โรคไข้ไม่ทราบสาเหตุ (Pyrexia) จำนวน ๔,๑๘๐ ราย คิดเป็นอัตราป่วย ๕๓๐.๖๙ ต่อประชากรแสนคน มีรายงานผู้ป่วยตาย จำนวน ๒ ราย คิดเป็นอัตราตาย ๐.๒๕ ต่อประชากรแสนคน คิดเป็นอัตราป่วยตาย ร้อยละ ๔.๗๘
- Snake Bite (งูกัด) จำนวน ๒ ราย คิดเป็นอัตราป่วย ๐.๒๕ ต่อประชากรแสนคน ไม่มีรายงานผู้ป่วยตาย
- Adverse Event Following Immunization (AEFI) จำนวน ๑๔ ราย คิดเป็นอัตราป่วย ๑.๗๘ ต่อประชากรแสนคน ไม่มีรายงานผู้ป่วยตาย

ตาราง ๑ อัตราป่วย (Morbidity rate) ต่อประชากรแสนคน ด้วยโรคติดต่อที่เฝ้าระวังทางระบาดวิทยา ๑๐ อันดับของจังหวัดพระนครศรีอยุธยา พ.ศ. ๒๕๕๔ - ๒๕๕๖

อันดับ	พ.ศ. ๒๕๕๔		พ.ศ. ๒๕๕๕		พ.ศ. ๒๕๕๖	
	โรค	อัตราป่วยต่อแสนประชากร	โรค	อัตราป่วยต่อแสนประชากร	โรค	อัตราป่วยต่อแสนประชากร
๑	อุจจาระร่วง	๒๕๑๔.๓๑	อุจจาระร่วง	๒๔๗๒.๑๕	อุจจาระร่วง	๒๕๒๓.๓๒
๒	ปอดบวม	๔๕๓.๓๘	ปอดบวม	๕๓๗.๐๔	ปอดบวม	๕๓๗.๔๒
๓	ไข้ไม่ทราบสาเหตุ	๓๒๔.๔๓	ไข้ไม่ทราบสาเหตุ	๔๙๑.๔๖	ไข้ไม่ทราบสาเหตุ	๕๓๐.๖๙
๔	ตาแดง	๒๙๖.๖๒	ไข้หวัดใหญ่	๒๒๖.๑๑	อาหารเป็นพิษ	๒๘๕.๗๙
๕	อาหารเป็นพิษ	๑๙๙.๕๘	ตาแดง	๒๑๘.๖๒	ตาแดง	๒๒๐.๖๖
๖	สุกใส	๑๔๐.๒๓	อาหารเป็นพิษ	๑๙๙.๙๖	ไข้หวัดใหญ่	๑๗๙.๙๐
๗	ไข้หวัดใหญ่	๑๒๗.๐๓	ไข้เลือดออกรวม	๘๑.๖๓	สุกใส	๑๐๓.๔๗
๘	ไข้เลือดออกรวม	๘๗.๘๑	สุกใส	๖๗.๕๔	ไข้เลือดออกรวม	๙๑.๙๒
๙	โรคติดต่อทางเพศสัมพันธ์	๔๖.๗๙	โรคติดต่อทางเพศสัมพันธ์	๕๒.๓๑	มือ เท้า ปาก	๕๖.๒๔
๑๐	งูสวัด	๓๐.๘๙	มือ เท้า ปาก	๔๕.๗๑	โรคติดต่อทางเพศสัมพันธ์	๔๗.๖๑

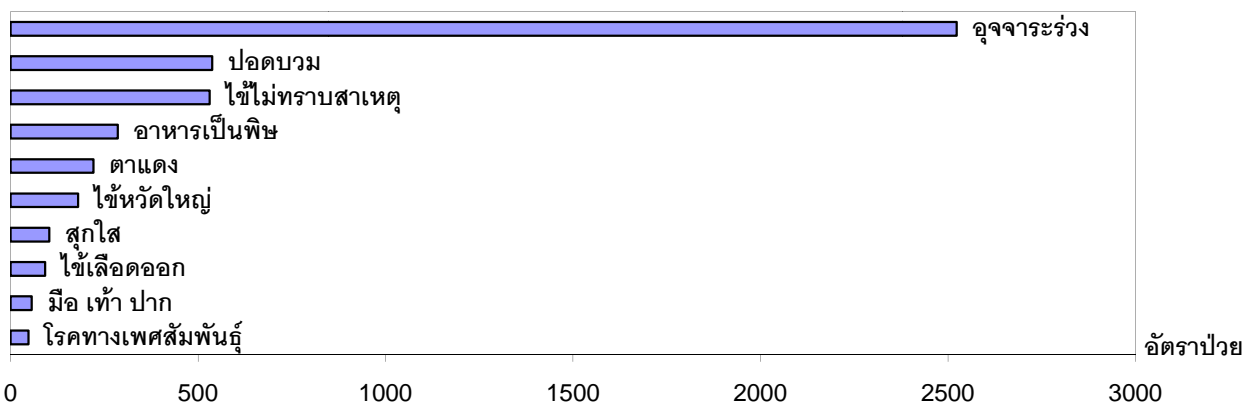
ที่มา : งานระบาดวิทยา สำนักงานสาธารณสุขจังหวัดพระนครศรีอยุธยา

ตาราง ๒ อัตราตาย (Mortality rate) ต่อประชากรแสนคน ด้วยโรคติดต่อในข่ายเฝ้าระวังทางระบาดวิทยา ของจังหวัดพระนครศรีอยุธยา พ.ศ. ๒๕๕๔ - ๒๕๕๖

อันดับ	พ.ศ. ๒๕๕๔		พ.ศ. ๒๕๕๕		พ.ศ. ๒๕๕๖	
	โรค	อัตราตายต่อแสนประชากร	โรค	อัตราตายต่อแสนประชากร	โรค	อัตราตายต่อแสนประชากร
๑	ปอดบวม	๔๕.๑๒	ปอดบวม	๕๑.๕๕	ปอดบวม	๖๒.๓๔
๒	อุจจาระร่วง	๒.๘๒	ไวรัสตับอักเสบบี ทุกชนิด	๐.๖๓	ไวรัสตับอักเสบบี ทุกชนิด	๑.๕๒
๓	ฆ่าตัวตาย	๐.๒๖	ไข้เลือดออกรวม	๐.๓๘	ไข้ไม่ทราบสาเหตุ	๐.๒๕
๔	ไวรัสตับอักเสบบี ทุกชนิด	๐.๒๖	ไข้ไม่ทราบสาเหตุ	๐.๑๓	สมองอักเสบรวม	๐.๒๕
๕	เยื่อหุ้มสมองอักเสบ	๐.๑๓	ไข้หวัดใหญ่	๐.๑๓	ไวรัสตับอักเสบบี C	๐.๑๓
๖	ไข้เลือดออกรวม	๐.๑๓	เยื่อหุ้มสมองอักเสบ	๐.๑๓	เยื่อหุ้มสมองอักเสบ	๐.๑๓

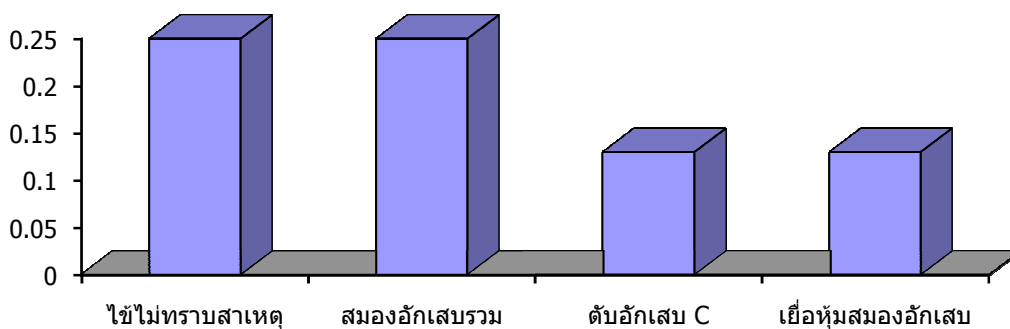
ที่มา : งานระบาดวิทยา สำนักงานสาธารณสุขจังหวัดพระนครศรีอยุธยา

รูปที่ ๓ อัตราป่วย (Morbidity rate) ต่อประชากรแสนคน ๑๐ อันดับแรก ของผู้ป่วยด้วยโรคติดต่อในข่ายเฝ้าระวังทางระบาดวิทยา จังหวัดพระนครศรีอยุธยา พ.ศ.๒๕๕๖



ที่มา : งานระบาดวิทยา สำนักงานสาธารณสุขจังหวัดพระนครศรีอยุธยา

รูปที่ ๔ อัตราตาย (Mortality rate) ต่อประชากรแสนคน ของผู้ป่วยด้วยโรคติดต่อในข่ายเฝ้าระวังทางระบาดวิทยา จังหวัดพระนครศรีอยุธยา พ.ศ.๒๕๕๖



ที่มา : งานระบาดวิทยา สำนักงานสาธารณสุขจังหวัดพระนครศรีอยุธยา

ตารางที่ ๓ ลำดับของอัตราป่วยโรคในระบบเฝ้าระวัง จังหวัดพระนครศรีอยุธยา พ.ศ.๒๕๕๖
(Table 3 Ranking of Morbidity of Diseases under Surveillance, PRANAKORNSRI AYUTTHAYA Province, 2013.)

ลำดับ	โรค	จำนวนป่วย	จำนวนตาย	อัตราป่วย (ต่อประชากรแสนคน)
1	Acute diarrhoea	19,875	0	2523.32
2	Pneumonia	4,233	491	537.42
3	PUO	4,180	2	530.69
4	Food poisoning	2,251	0	285.79
5	Haemorrhagic conjunctivitis	1,738	0	220.66
6	Influenza	1,417	0	179.90
7	Chickenpox	815	0	103.47
8	D.H.F.-total	724	0	91.92
9	Hand,foot and mouth disease	443	0	56.24
10	Sexual transmitted infection	375	0	47.61
11	Hepatitis-total	134	12	16.89
12	Herpes zoster	105	0	13.33
13	Hepatitis B	102	11	12.95
14	Measles-total	63	0	8.00
15	Mumps	56	0	7.11
16	Dysentery-total	30	0	3.81
17	Hepatitis C	24	1	3.05
18	Meningitis,uns.	21	1	2.67
19	Encephalitis-total	9	2	1.14
20	Leptospirosis	5	0	0.63
21	Hepatitis A	5	0	0.63
22	Malaria	4	0	0.51
23	Hepatitis D	3	0	0.38
24	Rubella	3	0	0.38
25	Mushroom poisoning	2	0	0.25
26	Tetanus-total	2	0	0.25
27	Scarlet fever	1	0	0.13
28	Meningococcal Meningitis	0	0	0.00
29	Hepatitis E	0	0	0.00
30	Cholera	0	0	0.00
31	Diphtheria	0	0	0.00
32	Pertussis	0	0	0.00
33	Filariasis	0	0	0.00
34	Scrub Typhus	0	0	0.00
35	Melioidosis	0	0	0.00
36	Rabies	0	0	0.00
37	Trichinosis	0	0	0.00
38	Leprosy	0	0	0.00
39	Pesticide poisoning	0	0	0.00
40	Enteric fever-total	0	0	0.00
41	Chikungunya	0	0	0.00

ตารางที่ ๔ ลำดับของอัตราการตายและอัตราผู้ป่วยตายโรคในระบบเฝ้าระวัง จังหวัดพระนครศรีอยุธยา พ.ศ.๒๕๕๖
(Table 4 Ranking of Mortality of Diseases under Surveillance, PRANAKORNSRI AYUTTHAYA Province, 2013.)

ลำดับ	โรค	อัตราการตาย (ต่อประชากรแสนคน)	อัตราผู้ป่วยตาย (ร้อยละ)
1	Pneumonia	62.34	22.22
2	Hepatitis-total	1.52	11.60
3	Hepatitis B	1.40	10.78
4	PUO	0.25	9.02
5	Encephalitis-total	0.25	4.76
6	Hepatitis C	0.13	4.17
7	Meningitis,uns.	0.13	0.05
8	Pertussis	0.00	0.00
9	Mumps	0.00	0.00
10	Diphtheria	0.00	0.00
11	Chickenpox	0.00	0.00
12	Influenza	0.00	0.00
13	Meningococcal Meningitis	0.00	0.00
14	Rubella	0.00	0.00
15	Hepatitis D	0.00	0.00
16	Malaria	0.00	0.00
17	Hepatitis A	0.00	0.00
18	Hand,foot and mouth disease	0.00	0.00
19	Mushroom poisoning	0.00	0.00
20	Food poisoning	0.00	0.00
21	Cholera	0.00	0.00
22	Hepatitis E	0.00	0.00
23	Herpes zoster	0.00	0.00
24	D.H.F.-total	0.00	0.00
25	Tetanus-total	0.00	0.00
26	Measles-total	0.00	0.00
27	Scarlet fever	0.00	0.00
28	Enteric fever-total	0.00	0.00
29	Dysentery-total	0.00	0.00
30	Pesticide poisoning	0.00	0.00
31	Chikungunya	0.00	0.00
32	Leprosy	0.00	0.00
33	Acute diarrhoea	0.00	0.00
34	Haemorrhagic conjunctivitis	0.00	0.00
35	Trichinosis	0.00	0.00
36	Rabies	0.00	0.00
37	Melioidosis	0.00	0.00
38	Leptospirosis	0.00	0.00
39	Scrub Typhus	0.00	0.00
40	Sexual transmitted infection	0.00	0.00
41	Filariasis	0.00	0.00

ตอนที่ ๒

จำนวนผู้ป่วยและตายโรคในระบบเฝ้าระวัง

จำแนกรายปี

ตารางที่ 5 จำนวนผู้ป่วยและตายโรคในระบบเฝ้าระวัง จำนวนรายปี จังหวัดพระนครศรีอยุธยา พ.ศ.2547-2556
(Table 5 Reported Cases and Deaths of Notifiable Diseases by Year, FRANKORN SRI AYUTTHAYA Province, 2004-2013.)

โรค	2547		2548		2549		2550		2551		2552		2553		2554		2555		2556	
	ป่วย	ตาย	ป่วย	ตาย	ป่วย	ตาย	ป่วย	ตาย	ป่วย	ตาย	ป่วย	ตาย	ป่วย	ตาย	ป่วย	ตาย	ป่วย	ตาย	ป่วย	ตาย
โรคจากอาหารและน้ำ																				
Acute diarrhoea	13091	3	10948	2	16422	4	17018	0	23714	18	20425	38	21339	0	19615	22	19472	0	19875	0
Cholera	15	0	1	0	0	0	25	1	0	0	0	0	3	0	0	0	0	0	0	0
Dysentery-total	106	0	70	0	125	0	110	0	147	0	109	0	89	0	47	0	61	0	30	0
Enteric fever-total	19	0	14	0	16	0	16	0	11	0	18	0	7	0	2	0	0	0	0	0
Food poisoning	1273	0	1101	0	1802	0	1531	0	2077	0	1777	0	1455	0	1557	0	1575	0	2251	0
Mushroom poisoning	0	0	0	0	0	0	0	0	0	0	0	0	1	0	2	0	0	0	2	0
Hand,foot and mouth diseases	4	0	21	0	16	0	69	0	61	0	36	0	47	0	188	0	360	0	443	0
Hepatitis-total	57	0	42	0	57	0	83	0	77	1	59	2	80	0	77	2	109	5	134	12
Hepatitis A	3	0	2	0	2	0	9	0	1	0	2	0	1	0	1	0	0	0	5	0
Hepatitis B	24	0	28	0	28	0	35	0	37	0	30	1	47	0	50	2	93	4	102	11
Hepatitis C	8	0	1	0	3	0	2	0	6	0	5	0	12	0	16	0	19	0	24	1
Hepatitis D	0	0	0	0	0	0	0	0	0	0	0	0	0	0	1	0	0	0	3	0
Hepatitis E	0	0	0	0	0	0	0	0	0	0	0	0	0	0	0	0	0	0	0	0
โรคติดต่อระบบประสาท																				
Encephalitis-total	6	0	7	0	6	0	12	1	6	0	8	0	8	0	3	1	3	0	9	2
Meningitis,uns.	5	0	18	0	10	0	33	1	58	1	33	1	12	0	13	2	30	1	21	1
Meningococcal Meningitis	0	0	0	0	0	0	0	0	0	0	1	0	0	0	0	0	0	0	0	0
โรคติดต่อระบบทางเดินหายใจ																				
Influenza	95	0	60	0	91	0	100	1	100	0	1679	6	1000	0	991	0	1701	1	1417	0
Pneumonia	2635	60	2300	53	2824	42	3623	196	4139	236	4868	315	4111	0	3537	361	4230	406	4233	491
Tuberculosis-total	239	4	216	2	292	3	537	17	381	3	347	5	283	0	202	0	-	-	-	-
โรคติดต่อที่ป้องกันได้ด้วยวัคซีน																				
Chickenpox	919	0	531	0	832	0	657	0	1032	0	1184	0	538	0	1094	0	532	0	815	0
Diphtheria	0	0	0	0	0	0	0	0	0	0	0	0	0	0	0	0	0	0	0	0
Measles	61	0	36	0	96	0	34	0	163	0	79	0	23	0	41	0	42	0	63	0

ตารางที่ 5 จำนวนผู้ป่วยและตายโรคในระบบเฝ้าระวัง จำนวนรายปี จังหวัดพระนครศรีอยุธยา พ.ศ.2547-2556
 (Table 5 Reported Cases and Deaths of Notifiable Diseases by Year, PRANAKORN SRI AYUTTHAYA Province, 2004-2013.)

โรค	2547		2548		2549		2550		2551		2552		2553		2554		2555		2556	
	ป่วย	ตาย	ป่วย	ตาย	ป่วย	ตาย	ป่วย	ตาย	ป่วย	ตาย	ป่วย	ตาย	ป่วย	ตาย	ป่วย	ตาย	ป่วย	ตาย	ป่วย	ตาย
Mumps	65	0	43	0	69	0	29	0	119	0	346	0	214	0	59	0	74	0	56	0
Pertussis	0	0	0	0	0	0	0	0	0	0	0	0	0	0	0	0	0	0	0	0
Rubella	7	0	7	0	6	0	7	0	8	0	6	0	2	0	2	0	3	0	3	0
Tetanus-total	2	0	1	0	5	0	2	0	0	0	2	0	2	0	1	0	0	0	2	0
โรคติดต่อที่นำโดยแมลง																				
Chikungunya	0	0	0	0	0	0	0	0	0	0	0	0	0	0	0	0	0	0	0	0
D.H.F.-total	487	0	334	0	381	0	775	5	1476	2	511	0	569	0	685	1	643	3	724	0
Filariasis	0	0	0	0	0	0	0	0	0	0	0	0	0	0	0	0	0	0	0	0
Malaria	7	1	4	0	2	0	5	0	9	0	18	1	8	0	6	0	5	0	4	0
Scrub Typhus	24	0	34	0	25	0	37	2	51	0	20	0	4	0	2	0	6	0	0	0
โรคติดต่อระหว่างสัตว์และคน																				
Leptospirosis	3	0	5	0	23	2	18	3	23	2	25	0	31	0	15	0	20	0	5	0
Melioidosis	0	0	0	0	0	3	1	0	0	2	0	2	0	2	0	2	0	2	0	0
Rabies	0	0	0	0	0	0	0	0	0	0	0	0	0	0	0	0	0	0	0	0
Trichinosis	0	0	0	0	0	0	0	0	0	0	0	0	0	0	0	0	0	0	0	0
โรคติดต่อจากการสัมผัสหรือเพศสัมพันธ์																				
Haemorrhagic conjunctivitis	519	0	458	0	3553	0	1077	0	959	0	6807	0	2125	0	2314	0	1722	0	1738	0
Herpes zoster	24	0	32	0	13	0	65	0	78	0	142	0	203	0	241	0	69	0	105	0
Leprosy	0	0	2	0	1	0	2	0	2	0	0	0	0	0	0	0	0	0	0	0
Scarlet fever	0	0	0	0	1	0	1	0	0	0	0	0	5	0	1	0	3	0	1	0
Sexual transmitted infection	270	0	150	0	222	0	126	0	155	0	172	0	165	0	365	0	412	0	375	0
โรคติดต่ออื่นๆ																				
PJO	707	0	693	0	967	0	1264	6	3203	0	2307	0	2191	0	2531	0	3871	1	4180	2
โรคจากการประกอบอาชีพและสิ่งแวดล้อม																				
Pesticide poisoning	12	0	9	0	5	0	15	0	4	0	4	0	7	0	13	0	6	0	0	0

ตารางที่ 6 อัตราป่วยและอัตราตาย (ต่อประชากรแสนคน) โรคในระบบเฝ้าระวัง จำนวนรายปี จังหวัดพระนครศรีอยุธยา พ.ศ.2547-2556
(Table 6 Morbidity and Mortality of Notifiable Diseases by Year, PRANAKORN SRI AYUTTHAYA Province, 2004-2013.)

โรค	2547		2548		2549		2550		2551		2552		2553		2554		2555		2556	
	ป่วย	ตาย	ป่วย	ตาย	ป่วย	ตาย	ป่วย	ตาย	ป่วย	ตาย	ป่วย	ตาย	ป่วย	ตาย	ป่วย	ตาย	ป่วย	ตาย	ป่วย	ตาย
โรคจากอาหารและน้ำ																				
Acute diarrhoea	1755.2	0.4	1472.2	0.3	2187.4	0.3	2246.1	0.0	3100.2	2.4	2645.2	4.9	2775.8	3.1	2439.5	2.3	2472.2	0.0	2523.3	0.0
Cholera	2.0	0.0	0.1	0.0	0.0	0.0	3.3	0.1	0.0	0.0	0.0	0.0	0.4	0.0	0.0	0.0	0.0	0.0	0.0	0.0
Dysentery-total	14.2	0.0	9.4	0.0	16.6	0.0	14.5	0.0	19.2	0.0	14.1	0.0	11.5	0.0	7.6	0.0	7.7	0.0	3.8	0.0
Enteric fever-total	2.5	0.0	1.9	0.0	2.1	0.0	2.1	0.0	1.4	0.0	2.3	0.0	0.9	0.0	0.0	0.0	0.0	0.0	0.0	0.0
Food poisoning	170.7	0.0	148.1	0.0	213.4	0.0	202.1	0.0	271.5	0.0	230.1	0.0	188.8	0.0	198.1	0.0	200.0	0.0	285.8	0.0
Mushroom poisoning	0.0	0.0	0.0	0.0	0.0	0.0	0.0	0.0	0.0	0.0	0.0	0.0	0.0	0.0	0.0	0.0	0.0	0.0	0.3	0.0
Hand, foot and mouth disease	0.5	0.0	2.8	0.0	2.1	0.0	9.1	0.0	8.0	0.0	4.7	0.0	6.1	0.0	44.4	0.0	45.7	0.0	56.2	0.0
Hepatitis-total	7.6	0.0	5.6	0.0	7.6	0.0	11.0	0.5	10.1	0.1	7.6	0.3	10.6	0.8	13.3	0.5	13.8	0.6	16.9	1.5
Hepatitis A	0.4	0.0	0.3	0.0	0.3	0.0	1.2	0.0	0.1	0.0	0.3	0.0	0.1	0.0	0.0	0.0	0.0	0.0	0.6	0.0
Hepatitis B	3.2	0.0	3.8	0.0	3.7	0.0	4.6	0.5	4.8	0.0	3.9	0.1	6.1	0.5	11.4	0.5	11.8	0.5	12.9	1.4
Hepatitis C	1.1	0.0	0.1	0.0	0.4	0.0	0.3	0.0	0.8	0.0	0.6	0.0	1.8	0.3	2.3	0.0	2.4	0.0	3.0	0.1
Hepatitis D	0.0	0.0	0.0	0.0	0.0	0.0	0.0	0.0	0.0	0.0	0.0	0.0	0.0	0.0	0.0	0.0	0.0	0.0	0.4	0.0
Hepatitis E	0.0	0.0	0.0	0.0	0.0	0.0	0.0	0.0	0.0	0.0	0.0	0.0	0.0	0.0	0.0	0.0	0.0	0.0	0.0	0.0
โรคติดต่อระบบประสาท																				
Encephalitis-total	0.8	0.0	0.9	0.0	0.8	0.0	1.6	0.1	0.8	0.0	1.0	0.0	1.0	0.0	0.4	0.0	0.4	0.0	1.1	0.3
Meningitis, uns.	0.7	0.0	2.4	0.0	1.3	0.0	4.4	0.1	7.6	0.1	4.3	0.1	1.7	0.1	3.7	0.1	3.8	0.1	2.7	0.1
Meningococcal Meningitis	0.0	0.0	0.0	0.0	0.0	0.0	0.0	0.0	0.0	0.0	0.1	0.0	0.0	0.0	0.0	0.0	0.0	0.0	0.0	0.0
โรคติดต่อระบบทางเดินหายใจ																				
Influenza	12.7	0.0	8.1	0.0	12.1	0.0	14.3	0.1	23.5	0.0	217.4	0.8	232.8	0.1	222.6	0.0	226.1	0.1	179.9	0.0
Pneumonia	353.3	8.0	309.3	7.1	376.2	5.6	478.2	25.9	541.1	30.9	630.5	40.8	538.7	42.9	519.0	48.9	537.0	51.5	537.4	62.3
Tuberculosis-total	32.0	0.5	29.0	0.3	38.9	0.4	70.9	2.2	49.8	0.4	44.9	0.6	36.6	0.6	25.6	0.0	-	-	-	-
โรคติดต่อที่ป้องกันได้ด้วยวัคซีน																				
Chickenpox	123.2	0.0	71.4	0.0	84.2	0.0	86.7	0.0	134.9	0.0	153.3	0.0	69.8	0.0	66.7	0.0	67.5	0.0	103.5	0.0
Diphtheria	0.0	0.0	0.0	0.0	0.0	0.0	0.0	0.0	0.0	0.0	0.0	0.0	0.0	0.0	0.0	0.0	0.0	0.0	0.0	0.0
Measles	8.6	0.0	4.8	0.0	12.8	0.0	4.5	0.0	21.3	0.0	10.2	0.0	3.0	0.0	5.1	0.0	5.3	0.0	8.0	0.0

ตารางที่ 6 อัตราป่วยและอัตราตาย (ต่อประชากรแสนคน) โรคในระบบเฝ้าระวัง จำนวนรายปี จังหวัดพระนครศรีอยุธยา พ.ศ.2547-2556
(Table 6 Morbidity and Mortality of Notifiable Diseases by Year, PRANAKORN SRI AYUTTHAYA Province, 2004-2013.)

โรค	2547		2548		2549		2550		2551		2552		2553		2554		2555		2556	
	ป่วย	ตาย	ป่วย	ตาย	ป่วย	ตาย	ป่วย	ตาย	ป่วย	ตาย	ป่วย	ตาย	ป่วย	ตาย	ป่วย	ตาย	ป่วย	ตาย	ป่วย	ตาย
Mumps	8.7	0.0	5.8	0.0	9.2	0.0	3.8	0.0	15.6	0.0	44.8	0.0	27.8	0.0	9.0	0.0	9.4	0.0	7.1	0.0
Pertussis	0.0	0.0	0.0	0.0	0.0	0.0	0.0	0.0	0.0	0.0	0.0	0.0	0.0	0.0	0.0	0.0	0.0	0.0	0.0	0.0
Rubella	0.9	0.0	0.9	0.0	0.8	0.0	0.9	0.0	1.0	0.0	0.8	0.0	0.3	0.0	0.4	0.0	0.4	0.0	0.4	0.0
Tetanus-total	0.3	0.0	0.1	0.0	0.7	0.0	0.3	0.0	0.0	0.0	0.3	0.0	0.3	0.0	0.1	0.1	0.0	0.0	0.3	0.0
โรคติดต่อที่นำโดยแมลง																				
Chikungunya	0.0	0.0	0.0	0.0	0.0	0.0	0.0	0.0	0.0	0.0	0.0	0.0	0.0	0.0	0.0	0.0	0.0	0.0	0.0	0.0
D.H.F.-total	65.3	0.0	44.9	0.0	50.7	0.0	102.3	0.7	193.0	0.3	66.2	0.0	73.5	0.0	78.1	0.4	81.6	0.4	91.9	0.0
Filariasis	0.0	0.0	0.0	0.0	0.0	0.0	0.0	0.0	0.0	0.0	0.0	0.0	0.0	0.0	0.0	0.0	0.0	0.0	0.0	0.0
Malaria	0.9	0.1	0.5	0.0	0.3	0.0	0.7	0.0	1.2	0.0	2.3	0.1	1.0	0.0	0.6	0.0	0.6	0.0	0.5	0.0
Scrub Typhus	3.2	0.0	4.6	0.0	3.3	0.0	4.9	0.3	6.7	0.0	2.6	0.0	0.5	0.0	0.8	0.0	0.8	0.0	0.0	0.0
โรคติดต่อระหว่างสัตว์และคน																				
Leptospirosis	0.4	0.0	0.7	0.0	3.1	0.3	2.4	0.4	3.0	0.3	3.2	0.0	4.0	0.1	2.5	0.0	2.5	0.0	0.6	0.0
Melioidosis	0.0	0.0	0.0	0.0	0.0	0.0	0.4	0.1	0.0	0.0	0.3	0.0	0.3	0.0	0.3	0.0	0.3	0.0	0.0	0.0
Rabies	0.0	0.0	0.0	0.0	0.0	0.0	0.0	0.0	0.0	0.0	0.0	0.0	0.0	0.0	0.0	0.0	0.0	0.0	0.0	0.0
Trichinosis	0.0	0.0	0.0	0.0	0.0	0.0	0.0	0.0	0.0	0.0	0.0	0.0	0.0	0.0	0.0	0.0	0.0	0.0	0.0	0.0
โรคติดต่อจากสัตว์สู่คนหรือเพศสัมพันธ์																				
Haemorrhagic conjunctivitis	69.6	0.0	61.6	0.0	473.3	0.0	142.1	0.0	125.4	0.0	881.6	0.0	274.9	0.0	216.5	0.0	218.6	0.0	220.7	0.0
Herpes zoster	3.2	0.0	4.3	0.0	1.7	0.0	8.6	0.0	10.2	0.0	18.4	0.0	26.1	0.0	8.6	0.0	8.8	0.0	13.3	0.0
Leprosy	0.0	0.0	0.3	0.0	0.1	0.0	0.3	0.0	0.3	0.0	0.0	0.0	0.0	0.0	0.0	0.0	0.0	0.0	0.0	0.0
Scarlet fever	0.0	0.0	0.0	0.0	0.1	0.0	0.1	0.0	0.0	0.0	0.0	0.0	0.6	0.0	0.4	0.0	0.4	0.0	0.1	0.0
Sexual transmitted infection	36.2	0.0	20.2	0.0	29.6	0.0	16.6	0.0	20.3	0.0	22.3	0.0	21.3	0.0	51.7	0.0	52.3	0.0	47.6	0.0
โรคติดต่ออื่นๆ																				
PUO	94.8	0.0	93.2	0.0	128.8	0.0	166.8	0.8	418.7	0.0	298.8	0.0	283.1	0.1	483.3	0.1	491.5	0.1	530.7	0.3
โรคจากการประกอบอาชีพและสิ่งแวดล้อม																				
Pesticide poisoning	1.6	0.0	1.2	0.0	0.7	0.0	2.0	0.0	0.5	0.0	0.5	0.0	1.0	0.0	0.8	0.0	0.8	0.0	0.0	0.0

ตอนที่ ๓

จำนวนผู้ป่วยโรคในระบบเฝ้าระวัง

จำแนกรายเดือน

ตอนที่ ๔

จำนวนผู้ป่วยและอัตราป่วย

โรคในระบบเฝ้าระวัง จำแนกรายอำเภอ

ตารางที่ ๘ จำนวนผู้ป่วยและอัตราป่วย (ต่อแสนคน) โรคในระบบเฝ้าระวังจำแนกรายอำเภอ
จังหวัดพระนครศรีอยุธยา พ.ศ.๒๕๕๖

(Table 8 Reported Cases and Morbidity of Notifiable Diseases by District, PRANAKORNSRI AYUTTHAYA Province, 2013.)

โรค	อยุธยา		ท่าเรือ		นครหลวง		บางไทร	
	จำนวน	อัตรา	จำนวน	อัตรา	จำนวน	อัตรา	จำนวน	อัตรา
โรคจากอาหารและน้ำ								
Acute diarrhoea	4837	3464.16	1426	2996.36	548	1512.31	1635	3449.73
Cholera	0	0.00	0	0.00	0	0.00	0	0.00
Dysentery-total	12	8.59	1	2.10	0	0.00	6	12.66
Enteric fever-total	0	0.00	0	0.00	0	0.00	0	0.00
Food poisoning	674	482.70	55	115.57	63	173.86	596	1,257.52
Mushroom poisoning	0	0.00	0	0.00	0	0.00	0	0.00
Hand,foot and mouth disease	100	71.62	57	119.77	5	13.80	36	75.96
Hepatitis-total	49	35.09	7	14.71	7	19.32	2	4.22
Hepatitis A	2	1.43	0	0.00	1	2.76	0	0.00
Hepatitis B	35	25.07	6	12.61	5	13.80	0	0.00
Hepatitis C	0	0.00	0	0.00	0	0.00	0	0.00
Hepatitis D	0	0.00	0	0.00	0	0.00	0	0.00
Hepatitis E	0	0.00	0	0.00	0	0.00	0	0.00
โรคติดต่อระบบประสาท								
Encephalitis-total	2	1.43	0	0.00	0	0.00	0	0.00
Meningitis,uns.	4	2.86	3	6.30	2	5.52	0	0.00
Meningococcal Meningitis	0	0.00	0	0.00	0	0.00	0	0.00
โรคติดต่อระบบทางเดินหายใจ								
Influenza	714	511.35	11	23.11	59	162.82	23	48.53
Pneumonia	1439	1,030.58	198	416.05	180	496.74	194	409.33
Tuberculosis-total	-	-	-	-	-	-	-	-
โรคติดต่อที่ป้องกันได้ด้วยวัคซีน								
Acute Flaccid Paralysis	0	0.00	0	0.00	0	0.00	0	0.00
Chickenpox	226	161.86	16	33.62	41	113.15	50	105.50
Diphtheria	0	0.00	0	0.00	0	0.00	0	0.00
Measles	26	18.62	1	2.10	0	0.00	3	6.33
Mumps	26	18.62	1	2.10	3	8.28	3	6.33
Pertussis	0	0.00	0	0.00	0	0.00	0	0.00
Rubella	1	0.72	0	0.00	0	0.00	1	2.11
Tetanus-total	0	0.00	0	0.00	0	0.00	0	0.00
โรคติดต่อที่นำโดยแมลง								
Chikungunya	0	0.00	0	0.00	0	0.00	0	0.00
D.H.F.-total	194	138.94	4	8.40	18	49.67	33	69.63
Filariasis	0	0.00	0	0.00	0	0.00	0	0.00
Malaria	2	1.43	0	0.00	0	0.00	0	0.00
Scrub Typhus	0	0.00	0	0.00	0	0.00	0	0.00
โรคติดต่อระหว่างสัตว์และคน								
Leptospirosis	0	0.00	1	2.10	1	2.76	0	0.00
Melioidosis	0	0.00	0	0.00	0	0.00	0	0.00
Rabies	0	0.00	0	0.00	0	0.00	0	0.00
Trichinosis	0	0.00	0	0.00	0	0.00	0	0.00
โรคติดต่อจากการสัมผัสหรือเพศสัมพันธ์								
Haemorrhagic conjunctivitis	209	149.68	152	319.39	79	218.02	216	455.74
Herpes zoster	0	0.00	0	0.00	0	0.00	0	0.00
Leprosy	0	0.00	0	0.00	0	0.00	0	0.00
Scarlet fever	0	0.00	0	0.00	0	0.00	0	0.00
Sexual transmitted infection	147	105.28	5	10.51	6	16.56	24	50.64
โรคติดต่ออื่นๆ								
AEFI	5	3.58	0	0.00	1	2.76	0	0.00
PUO	585	418.96	32	67.24	299	825.15	200	421.99
โรคจากการประกอบอาชีพและสิ่งแวดล้อม								
Pesticide poisoning	0	0.00	0	0.00	0	0.00	0	0.00

ตารางที่ ๘ จำนวนผู้ป่วยและอัตราป่วย (ต่อแสนคน) โรคในระบบเฝ้าระวังจำแนกรายอำเภอ จังหวัดพระนครศรีอยุธยา พ.ศ.๒๕๕๖ (ต่อ)
 (Table 8 Reported Cases and Morbidity of Notifiable Diseases by District, PRANAKORNSRI AYUTTHAYA Province, 2013.)

โรค	บางบาล		บางปะอิน		บางปะหัน		ผักไห่	
	จำนวน	อัตรา	จำนวน	อัตรา	จำนวน	อัตรา	จำนวน	อัตรา
โรคจากอาหารและน้ำ								
Acute diarrhoea	583	1689.07	1828	1928.84	977	2361.04	701	1662.99
Cholera	0	0.00	0	0.00	0	0.00	0	0.00
Dysentery-total	2	5.79	0	0.00	2	4.83	1	2.37
Enteric fever-total	0	0.00	0	0.00	0	0.00	0	0.00
Food poisoning	58	168.04	43	45.37	139	335.91	89	211.14
Mushroom poisoning	0	0.00	0	0.00	2	4.83	0	0.00
Hand,foot and mouth disease	13	37.66	43	45.37	41	99.08	24	56.94
Hepatitis-total	9	26.07	21	22.16	4	9.67	1	2.37
Hepatitis A	0	0.00	1	1.06	1	2.42	0	0.00
Hepatitis B	8	23.18	17	17.94	3	7.25	0	0.00
Hepatitis C	0	0.00	0	0.00	0	0.00	0	0.00
Hepatitis D	0	0.00	0	0.00	0	0.00	0	0.00
Hepatitis E	0	0.00	0	0.00	0	0.00	0	0.00
โรคติดต่อระบบประสาท								
Encephalitis-total	0	0.00	2	2.11	2	4.83	0	0.00
Meningitis,uns.	0	0.00	4	4.22	2	4.83	1	2.37
Meningococcal Meningitis	0	0.00	0	0.00	0	0.00	0	0.00
โรคติดต่อระบบทางเดินหายใจ								
Influenza	51	147.76	176	185.71	68	164.33	18	42.70
Pneumonia	139	402.71	543	572.95	282	681.49	66	156.57
Tuberculosis-total	-	-	-	-	-	-	-	-
โรคติดต่อที่ป้องกันได้ด้วยวัคซีน								
Acute Flaccid Paralysis	1	2.90	0	0.00	1	2.42	0	0.00
Chickenpox	27	78.22	100	105.52	55	132.91	24	56.94
Diphtheria	0	0.00	0	0.00	0	0.00	0	0.00
Measles	0	0.00	4	4.22	4	9.67	2	4.74
Mumps	1	2.90	5	5.28	3	7.25	3	7.12
Pertussis	0	0.00	0	0.00	0	0.00	0	0.00
Rubella	0	0.00	0	0.00	0	0.00	0	0.00
Tetanus-total	0	0.00	1	1.06	0	0.00	0	0.00
โรคติดต่อที่นำโดยแมลง								
Chikungunya	0	0.00	0	0.00	0	0.00	0	0.00
D.H.F.-total	15	43.46	140	147.72	33	79.75	31	73.54
Filariasis	0	0.00	0	0.00	0	0.00	0	0.00
Malaria	0	0.00	2	2.11	0	0.00	0	0.00
Scrub Typhus	0	0.00	0	0.00	0	0.00	0	0.00
โรคติดต่อระหว่างสัตว์และคน								
Leptospirosis	0	0.00	0	0.00	0	0.00	0	0.00
Melioidosis	0	0.00	0	0.00	0	0.00	0	0.00
Rabies	0	0.00	0	0.00	0	0.00	0	0.00
Trichinosis	0	0.00	0	0.00	0	0.00	0	0.00
โรคติดต่อจากการสัมผัสสัตว์หรือเพศสัมพันธ์								
Haemorrhagic conjunctivitis	43	124.58	233	245.85	59	142.58	34	80.66
Herpes zoster	0	0.00	0	0.00	0	0.00	0	0.00
Leprosy	0	0.00	0	0.00	0	0.00	0	0.00
Scarlet fever	0	0.00	0	0.00	0	0.00	0	0.00
Sexual transmitted infection	12	34.77	40	42.21	18	43.50	21	49.82
โรคติดต่ออื่นๆ								
AEFI	1	2.90	2	2.11	0	0.00	0	0.00
PUO	65	188.32	787	830.41	275	664.57	67	158.94
โรคจากการประกอบอาชีพและสิ่งแวดล้อม								
Pesticide poisoning	0	0.00	0	0.00	0	0.00	0	0.00

ตารางที่ ๘ จำนวนผู้ป่วยและอัตราป่วย (ต่อแสนคน) โรคในระบบเฝ้าระวังจำแนกรายอำเภอ
จังหวัดพระนครศรีอยุธยา พ.ศ.๒๕๕๖ (ต่อ)

(Table 8 Reported Cases and Morbidity of Notifiable Diseases by District, PRANAKORNSRI AYUTTHAYA Province, 2013.)

โรค	ภาษี		ลาดบัวหลวง		วังน้อย		เสนา	
	จำนวน	อัตรา	จำนวน	อัตรา	จำนวน	อัตรา	จำนวน	อัตรา
โรคจากอาหารและน้ำ								
Acute diarrhoea	220	714.73	904	2,379.26	1263	1835.92	1754	2640.53
Cholera	0	0.00	0	0.00	0	0.00	0	0.00
Dysentery-total	0	0.00	1	2.63	0	0.00	0	0.00
Enteric fever-total	0	0.00	0	0.00	0	0.00	0	0.00
Food poisoning	76	246.91	111	292.14	5	7.27	230	346.25
Mushroom poisoning	0	0.00	0	0.00	0	0.00	0	0.00
Hand,foot and mouth disease	8	25.99	5	13.16	38	55.24	23	34.62
Hepatitis-total	7	22.74	6	15.79	7	10.18	5	7.53
Hepatitis A	0	0.00	0	0.00	0	0.00	0	0.00
Hepatitis B	6	19.49	5	13.16	5	7.27	5	7.53
Hepatitis C	0	0.00	0	0.00	0	0.00	0	0.00
Hepatitis D	0	0.00	0	0.00	0	0.00	0	0.00
Hepatitis E	0	0.00	0	0.00	0	0.00	0	0.00
โรคติดต่อระบบประสาท								
Encephalitis-total	1	3.25	0	0.00	1	1.45	0	0.00
Meningitis, uns.	2	6.50	0	0.00	3	4.36	0	0.00
Meningococcal Meningitis	0	0.00	0	0.00	0	0.00	0	0.00
โรคติดต่อระบบทางเดินหายใจ								
Influenza	26	84.47	18	47.37	33	47.97	79	118.93
Pneumonia	185	601.02	85	223.71	302	438.99	161	242.37
Tuberculosis-total	-	-	-	-	-	-	-	-
โรคติดต่อที่ป้องกันได้ด้วยวัคซีน								
Acute Flaccid Paralysis	0	0.00	0	0.00	0	0.00	0	0.00
Chickenpox	29	94.21	31	81.59	53	77.04	56	84.30
Diphtheria	0	0.00	0	0.00	0	0.00	0	0.00
Measles	18	58.48	0	0.00	0	0.00	0	0.00
Mumps	1	3.25	0	0.00	3	4.36	1	1.51
Pertussis	0	0.00	0	0.00	0	0.00	0	0.00
Rubella	0	0.00	0	0.00	0	0.00	1	1.51
Tetanus-total	0	0.00	0	0.00	0	0.00	0	0.00
โรคติดต่อที่นำโดยแมลง								
Chikungunya	0	0.00	0	0.00	0	0.00	0	0.00
D.H.F.-total	18	58.48	60	157.92	107	155.54	26	39.14
Filariasis	0	0.00	0	0.00	0	0.00	0	0.00
Malaria	0	0.00	0	0.00	0	0.00	0	0.00
Scrub Typhus	0	0.00	0	0.00	0	0.00	0	0.00
โรคติดต่อระหว่างสัตว์และคน								
Leptospirosis	3	9.75	0	0.00	0	0.00	0	0.00
Melioidosis	0	0.00	0	0.00	0	0.00	0	0.00
Rabies	0	0.00	0	0.00	0	0.00	0	0.00
Trichinosis	0	0.00	0	0.00	0	0.00	0	0.00
โรคติดต่อจากการสัมผัสหรือเพศสัมพันธ์								
Haemorrhagic conjunctivitis	29	94.21	257	676.40	88	127.92	199	299.58
Herpes zoster	0	0.00	0	0.00	0	0.00	0	0.00
Leprosy	0	0.00	0	0.00	0	0.00	0	0.00
Scarlet fever	0	0.00	0	0.00	1	1.45	0	0.00
Sexual transmitted infection	6	19.49	21	55.27	25	36.34	5	7.53
โรคติดต่ออื่นๆ								
AEFI	0	0.00	2	5.26	0	0.00	0	0.00
PUO	179	581.53	285	750.10	263	382.30	405	609.70
โรคจากการประกอบอาชีพและสิ่งแวดล้อม								
Pesticide poisoning	0	0.00	0	0.00	0	0.00	0	0.00

ตารางที่ ๘ จำนวนผู้ป่วยและอัตราป่วย (ต่อแสนคน) โรคในระบบเฝ้าระวังจำแนกรายอำเภอ
จังหวัดพระนครศรีอยุธยา พ.ศ.๒๕๕๖ (ต่อ)
(Table 8 Reported Cases and Morbidity of Notifiable Diseases by District, PRANAKORNSRI AYUTTHAYA Province, 2013.)

โรค	บางชัย		ลพท้าย		มหาราช		บ้านแพรก	
	จำนวน	อัตรา	จำนวน	อัตรา	จำนวน	อัตรา	จำนวน	อัตรา
โรคจากอาหารและน้ำ								
Acute diarrhoea	356	1817.72	2129	4449.41	441	1875.16	273	3022.59
Cholera	0	0.00	0	0.00	0	0.00	0	0.00
Dysentery-total	0	0.00	0	0.00	1	4.25	4	44.29
Enteric fever-total	0	0.00	0	0.00	0	0.00	0	0.00
Food poisoning	7	35.74	43	89.87	13	55.28	49	542.52
Mushroom poisoning	0	0.00	0	0.00	0	0.00	0	0.00
Hand,foot and mouth disease	6	30.64	39	81.51	5	21.26	0	0.00
Hepatitis-total	0	0.00	8	16.72	0	0.00	0	0.00
Hepatitis A	0	0.00	0	0.00	0	0.00	0	0.00
Hepatitis B	0	0.00	7	14.63	0	0.00	0	0.00
Hepatitis C	0	0.00	0	0.00	0	0.00	0	0.00
Hepatitis D	0	0.00	0	0.00	0	0.00	0	0.00
Hepatitis E	0	0.00	0	0.00	0	0.00	0	0.00
โรคติดต่อระบบประสาท								
Encephalitis-total	0	0.00	1	2.09	0	0.00	0	0.00
Meningitis,uns.	0	0.00	0	0.00	0	0.00	0	0.00
Meningococcal Meningitis	0	0.00	0	0.00	0	0.00	0	0.00
โรคติดต่อระบบทางเดินหายใจ								
Influenza	2	10.21	90	188.09	13	55.28	36	398.58
Pneumonia	18	91.91	361	754.46	51	216.86	29	321.08
Tuberculosis-total	-	-	-	-	-	-	-	-
โรคติดต่อที่ป้องกันได้ด้วยวัคซีน								
Acute Flaccid Paralysis	0	0.00	0	0.00	0	0.00	0	0.00
Chickenpox	9	45.95	72	150.47	12	51.02	14	155.00
Diphtheria	0	0.00	0	0.00	0	0.00	0	0.00
Measles	0	0.00	4	8.36	0	0.00	1	11.07
Mumps	0	0.00	6	12.54	0	0.00	0	0.00
Pertussis	0	0.00	0	0.00	0	0.00	0	0.00
Rubella	0	0.00	0	0.00	0	0.00	0	0.00
Tetanus-total	0	0.00	1	2.09	0	0.00	0	0.00
โรคติดต่อที่นำโดยแมลง								
Chikungunya	0	0.00	0	0.00	0	0.00	0	0.00
D.H.F.-total	9	45.95	22	45.98	8	34.02	6	66.43
Filariasis	0	0.00	0	0.00	0	0.00	0	0.00
Malaria	0	0.00	0	0.00	0	0.00	0	0.00
Scrub Typhus	0	0.00	0	0.00	0	0.00	0	0.00
โรคติดต่อระหว่างสัตว์และคน								
Leptospirosis	0	0.00	0	0.00	0	0.00	0	0.00
Melioidosis	0	0.00	0	0.00	0	0.00	0	0.00
Rabies	0	0.00	0	0.00	0	0.00	0	0.00
Trichinosis	0	0.00	0	0.00	0	0.00	0	0.00
โรคติดต่อจากการสัมผัสหรือเพศสัมพันธ์								
Haemorrhagic conjunctivitis	26	132.75	76	158.83	31	131.81	7	77.50
Herpes zoster	0	0.00	0	0.00	0	0.00	0	0.00
Leprosy	0	0.00	0	0.00	0	0.00	0	0.00
Scarlet fever	0	0.00	0	0.00	0	0.00	0	0.00
Sexual transmitted infection	1	5.11	35	73.15	8	34.02	1	11.07
โรคติดต่ออื่นๆ								
AEFI	0	0.00	3	6.27	0	0.00	0	0.00
PUO	61	311.46	570	1191.25	18	76.54	89	985.39
โรคจากการประกอบอาชีพและสิ่งแวดล้อม								
Pesticide poisoning	0	0.00	0	0.00	0	0.00	0	0.00

ตอนที่ ๕

จำนวนผู้ป่วยและอัตราป่วย

โรคในระบบเฝ้าระวัง จำแนกตามกลุ่มอายุ

ตารางที่ 9 จำนวนผู้ป่วยโรคในรบบเฝ้าระวังจำนวนตามกลุ่มอายุ จังหวัดพระนครศรีอยุธยา พ.ศ.2556
 (Table 9 Reported Cases of Notifiable Diseases by Age Group, PRANAKORN SRI AYUTTHAYA Province, 2013.)

โรค	รวม	<28 วัน	1-11 ค	1+	2+	3+	4+	5+	6+	7-9	10-14	15-24	25-34	35-44	45-54	55-64	65+
โรคจากอาหารและน้ำ																	
Acute diarrhoea	19875	35	1171	1173	634	465	325	267	260	722	853	2853	3053	2404	2027	1594	2039
Cholera	0	0	0	0	0	0	0	0	0	0	0	0	0	0	0	0	0
Dysentery-total	30	0	4	9	0	0	0	0	0	0	1	1	6	2	0	5	2
Enteric fever-total	0	0	0	0	0	0	0	0	0	0	0	0	0	0	0	0	0
Food poisoning	2251	0	58	111	71	47	53	35	45	111	154	231	276	231	326	254	298
Mushroom poisoning	2	0	0	0	0	0	0	0	0	0	0	0	0	0	1	1	0
Hand, foot and mouth disease	443	0	31	118	101	93	51	20	9	11	6	2	1	0	0	0	0
Hepatitis-total	134	0	0	0	0	0	0	0	0	0	1	13	16	24	30	28	19
Hepatitis A	5	0	0	0	0	0	0	0	0	0	1	1	1	0	1	1	0
Hepatitis B	102	0	0	0	0	0	0	0	0	0	0	10	14	19	26	17	16
Hepatitis C	24	0	0	0	0	0	0	0	0	0	0	0	1	6	3	9	5
Hepatitis D	3	0	0	0	0	0	0	0	0	0	0	0	1	1	1	0	0
Hepatitis E	0	0	0	0	0	0	0	0	0	0	0	0	0	0	0	0	0
โรคติดต่อระบบประสาท																	
Encephalitis-total	9	0	0	0	0	0	0	0	1	1	2	2	1	1	1	0	0
Meningitis,uns.	21	2	4	1	0	0	0	0	0	3	0	2	2	3	2	1	1
Meningococcal Meningitis	0	0	0	0	0	0	0	0	0	0	0	0	0	0	0	0	0
โรคติดต่อระบบทางเดินหายใจ																	
Influenza	1417	6	137	127	98	93	90	55	52	90	91	161	125	102	81	53	50
Pneumonia	4233	410	519	388	286	198	129	79	49	79	59	79	88	149	228	323	1139
Tuberculosis-total	-	-	-	-	-	-	-	-	-	-	-	-	-	-	-	-	-
โรคติดต่อที่ป้องกันได้ด้วยวัคซีน																	
Acute Flaccid Paralysis	2	0	0	0	1	0	0	0	0	0	1	0	0	0	0	0	0
Chickenpox	815	0	21	29	31	30	41	50	24	94	152	151	102	67	16	4	3
Diphtheria	0	0	0	0	0	0	0	0	0	0	0	0	0	0	0	0	0
Mossles	63	0	17	4	1	2	2	3	2	2	6	15	7	1	1	0	0

ตอนที่ ๖

จำนวนผู้ป่วยและตายโรคในระบบเฝ้าระวัง
จำแนกตามเพศ

ตารางที่ ๑๑ จำนวนผู้ป่วยและตายโรคในระบบเฝ้าระวังจำแนกตามเพศ จังหวัดพระนครศรีอยุธยา พ.ศ.๒๕๕๖
(Table 11 Reported Cases and Deaths of Notifiable Diseases by Sex, PRANAKORNSRI AYUTTHAYA Province, 2013.)

โรค	จำนวนป่วย			จำนวนตาย		
	รวม	ชาย	หญิง	รวม	ชาย	หญิง
โรคจากอาหารและน้ำ						
Acute diarrhoea	19875	8237	11638	0	0	0
Cholera	0	0	0	0	0	0
Dysentery-total	30	17	13	0	0	0
Enteric fever-total	0	0	0	0	0	0
Food poisoning	2251	878	1373	0	0	0
Mushroom poisoning	2	1	1	0	0	0
Hand,foot and mouth disease	443	269	174	0	0	0
Hepatitis-total	134	88	46	12	9	3
Hepatitis A	5	5	0	0	0	0
Hepatitis B	102	65	37	11	9	2
Hepatitis C	24	16	8	1	0	1
Hepatitis D	3	2	1	0	0	0
โรคติดต่อระบบประสาท						
Encephalitis-total	9	4	5	2	0	2
Meningitis,uns.	21	10	11	1	1	0
Meningococcal Meningitis	0	0	0	0	0	0
โรคติดต่อระบบทางเดินหายใจ						
Influenza	1417	719	698	0	0	0
Pneumonia	4233	2362	1871	491	247	244
Tuberculosis-total	-	-	-	-	-	-
โรคติดต่อที่ป้องกันได้ด้วยวัคซีน						
Acute Flaccid Paralysis	2	1	1	0	0	0
Chickenpox	815	396	419	0	0	0
Diphtheria	0	0	0	0	0	0
Measles	63	35	28	0	0	0
Mumps	56	35	21	0	0	0
Pertussis	0	0	0	0	0	0
Rubella	3	0	3	0	0	0
Tetanus-total	2	2	0	0	0	0
โรคติดต่อที่นำโดยแมลง						
Chikungunya	0	0	0	0	0	0
D.H.F.-total	724	393	331	0	0	0
Filariasis	0	0	0	0	0	0
Malaria	4	4	0	0	0	0
Scrub Typhus	0	0	0	0	0	0
โรคติดต่อระหว่างสัตว์และคน						
Leptospirosis	5	5	0	0	0	0
Melioidosis	0	0	0	0	0	0
Rabies	0	0	0	0	0	0
Trichinosis	0	0	0	0	0	0
โรคติดต่อจากการสัมผัสหรือพัสสัมพันธ์						
Haemorrhagic conjunctivitis	1738	792	946	0	0	0
Herpes zoster	105	35	70	0	0	0
Leprosy	0	0	0	0	0	0
Scarlet fever	1	1	0	0	0	0
Sexual transmitted infection	375	185	190	0	0	0
โรคติดต่ออื่นๆ						
AEFI	14	10	4	0	0	0
PUO	4180	2120	2060	2	2	0

ตอนที่ ๗

จำนวนผู้ป่วยโรคในระบบเฝ้าระวัง

จำแนกตามอาชีพ

ตารางที่ 12 จำนวนผู้ป่วยโรคในชุมชนเฝ้าระวัง 4 หมวดอาชีพ จังหวัดพระนครศรีอยุธยา พ.ศ.2556
 (Table 12 Reported Cases of Notifiable Diseases by Occupation, PRANAKORN SRI AYUTTHAYA Province, 2013.)

โรค	รวม	เกษตร	ข้าราชการ	รับจ้าง กรรมกร	ค้าขาย	งานบ้าน	นักเรียน	ทหาร ตำรวจ	ประมง	ครู	อื่นๆ	ไม่ทราบ อาชีพ	เสียชีวิต	ข้ามพรม เขต	บุคลากร สาธารณสุข
โรคจากอาหารและน้ำ															
Acute diarrhoea	19875	412	221	3998	250	750	3897	82	0	15	183	4986	0	69	4
Cholera	0	0	0	0	0	0	0	0	0	0	0	0	0	0	0
Dysentery-total	30	1	0	13	0	1	2	0	0	0	0	13	0	0	0
Enteric fever-total	0	0	0	0	0	0	0	0	0	0	0	0	0	0	0
Food poisoning	2251	153	35	896	54	98	472	5	2	1	42	484	1	8	0
Mushroom poisoning	2	0	0	2	0	0	0	0	0	0	0	0	0	0	0
Hand, foot and mouth disease	443	0	0	0	0	0	30	0	0	0	0	405	0	0	0
Hepatitis-total	134	2	1	100	0	9	0	0	0	0	0	0	0	2	0
Hepatitis A	5	0	0	3	0	0	2	0	0	0	0	0	0	0	0
Hepatitis B	102	2	1	79	0	8	4	0	0	0	0	6	0	2	0
Hepatitis C	24	0	2	19	0	2	0	0	0	0	0	1	0	0	0
Hepatitis D	3	0	1	0	1	0	1	0	0	0	0	0	0	0	0
Hepatitis E	0	0	0	0	0	0	0	0	0	0	0	0	0	0	0
โรคติดต่อระบบประสาท															
Encephalitis-total	9	0	0	5	0	0	4	0	0	0	0	0	0	0	0
Meningitis, uns.	21	0	0	9	0	0	4	0	0	0	0	8	0	0	0
Meningococcal Meningitis	0	0	0	0	0	0	0	0	0	0	0	0	0	0	0
โรคติดต่อระบบทางเดินหายใจ															
Influenza	1417	7	11	381	11	27	370	4	0	0	11	589	0	5	0
Pneumonia	4233	29	16	925	1	725	383	2	0	0	7	2112	0	33	0
Tuberculosis-total	-	-	-	-	-	-	-	-	-	-	-	-	-	-	-
โรคติดต่อที่ป้องกันได้ด้วยวัคซีน															
Acute Flaccid Paralysis	2	0	0	0	0	0	1	0	0	0	0	1	0	0	0
Chickenpox	815	3	1	200	1	3	407	1	0	0	3	191	0	1	0
Diphtheria	0	0	0	0	0	0	0	0	0	0	0	0	0	0	0
Meadles	63	0	0	19	0	0	16	0	0	0	0	28	0	0	0

ตอนที่ ๘

จำนวนผู้ป่วยโรคในระบบเฝ้าระวัง

จำแนกตามสถานที่รักษา

ตารางที่ ๑๓ จำนวนผู้ป่วยโรคในระบบเฝ้าระวังจำแนกตามสถานที่รักษา จังหวัดพระนครศรีอยุธยา พ.ศ.๒๕๕๖
(Table 13 Reported Cases of Notifiable Diseases by Place of Treatment, PRANAKORN SRI AYUTTHAYA Province, 2013.)

โรค	รวม	รพ.ศูนย์	รพ.ทั่วไป	รพ.ชุมชน	คลินิก ราชการ	รพ.สต.	คลินิก/ รพ. เอกชน
โรคจากอาหารและน้ำ							
Acute diarrhoea	19875	3246	1405	6538	0	8685	1
Cholera	0	0	0	0	0	0	0
Dysentery-total	30	0	0	1	0	29	0
Enteric fever-total	0	0	0	0	0	0	0
Food poisoning	2251	74	14	197	0	1966	0
Mushroom poisoning	2	0	0	2	0	0	0
Hand,foot and mouth disease	443	73	23	250	0	97	0
Hepatitis-total	134	86	5	19	0	23	0
Hepatitis A	5	1	0	1	0	3	0
Hepatitis B	102	65	5	16	0	16	0
Hepatitis C	24	21	0	1	0	2	0
Hepatitis D	3	0	0	1	0	2	0
โรคติดต่อระบบประสาท							
Encephalitis-total	9	9	0	0	0	0	0
Meningitis,uns.	21	19	0	2	0	0	0
Meningococcal Meningitis	0	0	0	0	0	0	0
โรคติดต่อระบบทางเดินหายใจ							
Influenza	1417	717	73	297	0	330	0
Pneumonia	4233	2908	129	987	0	208	1
Tuberculosis-total	-	-	-	-	-	-	-
โรคติดต่อที่ป้องกันได้ด้วยวัคซีน							
Acute Flaccid Paralysis	2	2	0	0	0	0	0
Chickenpox	815	108	44	358	1	304	0
Diphtheria	0	0	0	0	0	0	0
Measles	63	7	0	30	0	26	0
Mumps	56	7	0	16	0	33	0
Pertussis	0	0	0	0	0	0	0
Rubella	3	0	1	1	0	1	0
Tetanus-total	2	2	0	0	0	0	0
โรคติดต่อที่นำโดยแมลง							
Chikungunya	0	0	0	0	0	0	0
D.H.F.-total	724	326	32	285	0	16	65
Filariasis	0	0	0	0	0	0	0
Malaria	4	2	0	2	0	0	0
Scrub Typhus	0	0	0	0	0	0	0
โรคติดต่อระหว่างสัตว์และคน							
Leptospirosis	5	2	0	2	0	0	1
Melioidosis	0	0	0	0	0	0	0
โรคติดต่อจากการสัมผัสหรือเพศสัมพันธ์							
Haemorrhagic conjunctivitis	1738	19	193	977	0	549	0
Herpes zoster	105	1	0	23	0	81	0
Leprosy	0	0	0	0	0	0	0
Scarlet fever	1	1	0	0	0	0	0
Sexual transmitted infection	375	11	0	112	0	252	0
โรคติดต่ออื่นๆ							
AEFI	14	10	0	0	0	4	0
PUO	4180	390	397	2890	0	503	0

ตารางที่ ๑๔ จำนวนผู้ป่วยโรคในระบบเฝ้าระวังจำแนกตามชนิดของผู้ป่วย จังหวัดพระนครศรีอยุธยา พ.ศ.๒๕๕๖
(Table 14 Reported Cases of Notifiable Diseases by Type, PRANAKORNSRI AYUTTHAYA Province, 2013.)

โรค	รวม	ผู้ป่วยนอก		ผู้ป่วยใน		ไม่ทราบ	
		ป่วย	ตาย	ป่วย	ตาย	ป่วย	ตาย
โรคจากอาหารและน้ำ							
Acute diarrhoea	19875	18999	0	876	0	0	0
Cholera	0	0	0	0	0	0	0
Dysentery-total	30	30	0	0	0	0	0
Enteric fever-total	0	0	0	0	0	0	0
Food poisoning	2251	2230	0	21	0	0	0
Mushroom poisoning	2	2	0	0	0	0	0
Hand,foot and mouth disease	443	427	0	16	0	0	0
Hepatitis-total	134	48	0	86	12	0	0
Hepatitis A	5	4	0	1	0	0	0
Hepatitis B	102	38	0	64	11	0	0
Hepatitis C	24	3	0	21	1	0	0
Hepatitis D	3	3	0	0	0	0	0
โรคติดต่อระบบประสาท							
Encephalitis-total	9	0	0	9	2	0	0
Meningitis,uns.	21	2	0	19	1	0	0
Meningococcal Meningitis	0	0	0	0	0	0	0
โรคติดต่อระบบทางเดินหายใจ							
Influenza	1417	1253	0	164	0	0	0
Pneumonia	4233	1619	0	2614	491	0	0
Tuberculosis-total	-	-	-	-	-	-	-
โรคติดต่อที่ป้องกันได้ด้วยวัคซีน							
Acute Flaccid Paralysis	2	0	0	2	0	0	0
Chickenpox	815	804	0	11	0	0	0
Diphtheria	0	0	0	0	0	0	0
Measles	63	57	0	6	0	0	0
Mumps	56	52	0	4	0	0	0
Pertussis	0	0	0	0	0	0	0
Rubella	3	3	0	0	0	0	0
Tetanus-total	2	0	0	2	0	0	0
โรคติดต่อที่นำโดยแมลง							
Chikungunya	0	0	0	0	0	0	0
D.H.F.-total	724	239	0	485	0	0	0
Filariasis	0	0	0	0	0	0	0
Malaria	4	2	0	2	0	0	0
Scrub Typhus	0	0	0	0	0	0	0
โรคติดต่อระหว่างสัตว์และคน							
Leptospirosis	5	1	0	4	0	0	0
Melioidosis	0	0	0	0	0	0	0
โรคติดต่อจากการสัมผัสหรือเพศสัมพันธ์							
Haemorrhagic conjunctivitis	1738	1738	0	0	0	0	0
Herpes zoster	105	105	0	0	0	0	0
Leprosy	0	0	0	0	0	0	0
Scarlet fever	1	1	0	0	0	0	0
Sexual transmitted infection	375	374	0	1	0	0	0
โรคติดต่ออื่นๆ							
AEFI	14	6	0	8	0	0	0
PUO	4180	4083	0	97	2	0	0

ตารางที่ ๑๕ จำนวนผู้ป่วยโรคในระบบเฝ้าระวังจำแนกตามสัญชาติ จังหวัดพระนครศรีอยุธยา พ.ศ.๒๕๕๖
(Table 15 Reported Cases of Notifiable Diseases by Nationality, PRANAKORN SRI AYUTTHAYA Province, 2013.)

โรค	รวม	ไทย	จีน	พม่า	มาเลเซีย	กัมพูชา	ลาว	เวียดนาม	อื่นๆ
โรคจากอาหารและน้ำ									
Acute diarrhoea	19875	19852	2	16	0	2	1	1	1
Cholera	0	0	0	0	0	0	0	0	0
Dysentery-total	30	30	0	0	0	0	0	0	0
Enteric fever-total	0	0	0	0	0	0	0	0	0
Food poisoning	2251	2251	0	0	0	0	0	0	0
Mushroom poisoning	2	2	0	0	0	0	0	0	0
Hand,foot and mouth	443	442	0	1	0	0	0	0	0
Hepatitis-total	134	133	0	1	0	0	0	0	0
Hepatitis A	5	4	0	1	0	0	0	0	0
Hepatitis B	102	102	0	0	0	0	0	0	0
Hepatitis C	24	24	0	0	0	0	0	0	0
Hepatitis D	3	3	0	0	0	0	0	0	0
โรคติดต่อระบบประสาท									
Encephalitis-total	9	8	0	0	0	1	0	0	0
Meningitis,uns.	21	21	0	0	0	0	0	0	0
Meningococcal Meningitis	0	0	0	0	0	0	0	0	0
โรคติดต่อระบบทางเดินหายใจ									
Influenza	1417	1412	0	3	0	2	0	0	0
Pneumonia	4233	4205	0	23	0	3	1	0	1
Tuberculosis-total	-	-	-	-	-	-	-	-	-
โรคติดต่อที่ป้องกันได้ด้วยวัคซีน									
Acute Flaccid Paralysis	2	2	0	0	0	0	0	0	0
Chickenpox	815	814	1	0	0	0	0	0	0
Diphtheria	0	0	0	0	0	0	0	0	0
Measles	63	63	0	0	0	0	0	0	0
Mumps	56	56	0	0	0	0	0	0	0
Pertussis	0	0	0	0	0	0	0	0	0
Rubella	3	3	0	0	0	0	0	0	0
Tetanus-total	2	1	0	0	0	1	0	0	0
โรคติดต่อที่นำโดยแมลง									
Chikungunya	0	0	0	0	0	0	0	0	0
D.H.F.-total	724	713	0	4	0	0	1	5	1
Filariasis	0	0	0	0	0	0	0	0	0
Malaria	4	4	0	0	0	0	0	0	0
Scrub Typhus	0	0	0	0	0	0	0	0	0
โรคติดต่อระหว่างสัตว์และคน									
Leptospirosis	5	5	0	0	0	0	0	0	0
Melioidosis	0	0	0	0	0	0	0	0	0
โรคติดต่อจากการสัมผัสหรือเพศสัมพันธ์									
Haemorrhagic conjunctivitis	1738	1736	0	1	0	1	0	0	0
Herpes zoster	105	105	0	0	0	0	0	0	0
Leprosy	0	0	0	0	0	0	0	0	0
Scarlet fever	1	1	0	0	0	0	0	0	0
Sexual transmitted infection	375	375	0	0	0	0	0	0	0
โรคติดต่ออื่นๆ									
AEFI	14	14	0	0	0	0	0	0	0
PUO	4180	4178	0	1	0	0	1	0	0

ตอนที่ ๙

จำนวนผู้ป่วยโรคในระบบเฝ้าระวัง

จำแนกตามโรคและสถานบริการที่ส่ง รง.๕๐๖

ตารางที่ ๑๖ จำนวนผู้ป่วยด้วยโรคเฝ้าระวัง จำแนกตามโรคและสถานบริการที่ส่ง รายงาน ๕๐๖ ปี พ.ศ.๒๕๕๖

ลำดับ	สถานบริการ	รวมทั้งหมด	02 Diarrhoea	03 Food Poisoning	05 Dysentery, Bacillary	06 Dysentery, Amoebic
1	ไม่มีรหัสสถานบริการ	71	1			
2	คลินิกสสจ.	142	44	93		
3	ศูนย์เวชชรพ.อยุธยา	1584	752	26		
4	รพ.พระนครศรีอยุธยา	7501	3240	74		
5	ศูนย์ป้อมเพชร	341	197	22		
6	ศูนย์วัดอินทร์	386	270	2		3
7	ศูนย์วัดตึก	401	164	11	5	1
8	ไผ่ลิง	223	159	26		
9	วัดพระญาติ	474	228	31	1	
10	ปากกราน	54	52	1		
11	ภูเขาทอง	73	66			
12	สำเภาส้ม	148	146			
13	สวนพริก	110	71	24		
14	บ้านเพนียด	94		83		
15	คลองตะเคียน	406	383			
16	วัดตุม	70	70			
17	หันตรา	73	6	64		
18	ลุมพลี	278	84	180	1	
19	บ้านใหม่ อย.	193	138	38		
20	บ้านเกาะ อยุธยา	49	30	13		
21	คลองสวนพลู	37	18	12		
22	คลองสระบัว	104	76	7		
23	เกาะเรียน	59	53	2		
24	บ้านป้อม	143	133	2		
25	บ้านรุน	48	28	20		
26	รพ.ท่าเรือ	737	493	4		
27	จำปา	87	83	3		
28	ท่าหลวง	147	139			
29	บ้านร่อม	75	72	1		
30	บ้านดอนประตู	42	42			
31	ศาลาลอย1	75	75			
32	ศาลาลอย2	56	52			
33	วังแดง	68	67			
34	โพธิ์เอน1	69	66			
35	โพธิ์เอน2	77	75			
36	ปากท่า	96	84			
37	หนองขนาก	63	19	43		

ลำดับ	สถานบริการ	รวมทั้งหมด	02 Diarrhoea	03 Food Poisoning	05 Dysentery, Bacillary	06 Dysentery, Amoebic
38	ท่าเจ้าสนุก	77	65	2	1	
39	นครหลวง	24	22	1		
40	ท่าช้าง	25	7	12		
41	รพ.สมเด็จพระเจ้า	464	49	22		
42	บ่อโพรง	33	31			
43	บ้านขี้เหล็ก	25	24			
44	ปากจั่น	27	25			
45	บางระกำ	39	32	4		
46	บางพระครู	20	20			
47	แม่ลา	34	31	3		
48	หนองปลิง	24	15	5		
49	คลองสะแก	13	13			
50	สามไถ	37	34	3		
51	พระนอน	12	6	6		
52	รพ.บางไทร	1075	733	21		
53	บางพลี	83	16	60		
54	สนามชัย	121	69	43		
55	บ้านแปง	20	19			
56	หน้าไม้	70	63	4		
57	บางยี่โท	93	16	57		
58	แคออก	6	5	1		
59	แคตก	13	12	1		
60	ช่างเหล็ก	35	35			
61	กระแชง	79	4	68		
62	บ้านกลิ้ง	98	9	72		
63	ช่างน้อย	68	49	2		
64	ห่อหมก	64	6	53		
65	ไผ่พระ	25	7	18		
66	กกแก้วบูรพา	54	25	15		
67	ไม้ตรา	48		41		
68	บ้านม้า	49	41	5		
69	บ้านเกาะ บางไทร	54	32	5	1	
70	ราชคราม	81	78	3		
71	ช่างใหญ่	133	123	4	1	
72	คัดคณางค์	161	71	57		
73	โพแดง	86		69	4	
74	เขียงรากน้อย บางไทร	29	22	4		
75	โคกช้าง	7	5			
76	บางบาล	25	24	1		

ลำดับ	สถานบริการ	รวม ทั้งหมด	02 Diarrhoea	03 Food Poisoning	05 Dysentery, Bacillary	06 Dysentery, Amoebic
77	สอ.วัดยม บางบาล	18	3	8	1	
78	ไทรน้อย	30	14	3		
79	รพ.บางบาล	339	221			
80	มหาพรหมณ์	16	3	12	1	
81	กบเจา	16	12	4		
82	บ้านคลัง	22	19	1		
83	ทางช้าง	9		9		
84	วัดตะกุก	8	7	1		
85	บางหลวง	12	10			
86	บางหลวงโดด	9	2	5		
87	บางชะนี	20	19	1		
88	บ้านกุ่ม	1	1			
89	รพ.บางปะอิน	3144	1443	17	1	
90	เขียงรากน้อย บางปะอิน	19	7	2		
91	บ้านคลองเปรม	2	1			
92	บ้านโพ	17	15			
93	บ้านกรด	23	14	3		
94	วัดขนอนเหนือ	42	42			
95	บางกระสัน	11	7			
96	คลองจิก	7	3	4		
97	บ้านหว่า	38	38			
98	วัดยม	18	14			
99	บางประแดง	1		1		
100	สามเรือน	94	89			
101	คลินิกชุมชนสามเรือน	114	87	4		
102	เกาะเกิด	5	5			
103	บ้านพลับ	3	3			
104	บ้านแบ่ง2	3	3			
105	คังลาน	36	32			
106	บ้านลานเท	13	10			
107	ตลาดเกรียบ	8	2	3		
108	ขนอนหลวง	24	24			
109	บางปะหัน	18	18			
110	ขยาย	8	7	1		
111	บางเดื่อ	13	13			
112	เสาชิง	14	14			
113	ทางกลาง	33	32	1		
114	บางเพลิง	5	4			

ลำดับ	สถานบริการ	รวม ทั้งหมด	02 Diarrhoea	03 Food Poisoning	05 Dysentery, Bacillary	06 Dysentery, Amoebic
115	หันสังข์	57	26	16	1	
116	รพ.บางปะหัน	894	405	21		
117	ตานิมน	2	2			
118	ทับน้ำ	89	18	68		
119	บ้านม้า	12		12		
120	บ้านลี่	53	51			1
121	โพธิ์สามต้น	20	20			
122	พุดเลา	71	65	2		
123	ตาลเอน	7		7		
124	บ้านขล้อย	16	12			
125	ผักไห่	12	12			
126	อมฤต	28		28		
127	บ้านแค	17	16			
128	ลาดน้ำเค็ม	21	13	8		
129	รพ.ผักไห่	378	194	2		
130	ท่าดินแดง	31	25	2		
131	ดอนลาน	63	50	3		
132	นาคู	59	44			
133	กุฎี	84	67	12		
134	ลำตะเคียน	59	41	10		
135	โคกช้าง	28	25	1		
136	จักรราช	23	23			
137	หนองน้ำใหญ่	55	49			1
138	ลาดชิด	8	5			
139	หน้าโคก	68	68			
140	บ้านใหญ่	22	4	18		
141	รพ.ภาชี	505	102	60		
142	โคกม่วง	6	2	1		
143	หนองน้ำใส	6		5		
144	ดอนหญ้านาง	10	8	2		
145	ไผ่ล้อม	7	3			
146	กระจิว	27	25	1		
147	พระแก้ว	2		2		
148	รพ.ลาดบัวหลวง	872	258	10		
149	ลาดบัวหลวง	88	55	33		
150	หลักชัย	130	114	1		
151	สามเมือง	84	37	4		
152	พระยาบันลือ1	38	16	5		
153	พระยาบันลือ2	202	189			

ลำดับ	สถานบริการ	รวม ทั้งหมด	02 Diarrhoea	03 Food Poisoning	05 Dysentery, Bacillary	06 Dysentery, Amoebic
154	สิงหนาท(ม.3)	80	68	2		
155	สิงหนาท(ม.7)	89	39	46		1
156	คู่สลอด	57	44	8		
157	ลำตาเสา	105	85			
158	บ่อตาโล	137	113	2		
159	วังน้อย	12	11			
160	รพ.วังน้อย	998	508			
161	สนับทึบ	82	81			
162	หนองโสน	95	89			
163	พยอม	45	44			
164	หันตะเภา	114	92			
165	วังจันทน์	24	24			
166	ข้าวงาม	16	15	1		
167	ชะแมบ	74	68			
168	บ้านแพน	44	37			
169	เจ้าเจ็ด	27	27			
170	รพ.เสนา	2302	1398	14		
171	สามกอ	18	17			
172	บางนมโค	16	13	1		
173	หัวเวียง	59		59		
174	มารวิชัย	43	30	12		
175	บ้านโพธิ์	4	4			
176	รางจระเข้	25		25		
177	บ้านกระทุ่ม	7	6	1		
178	บ้านแกว	41	11	29		
179	ชายนา	31	27	3		
180	สามตุ่ม	115	108	5		
181	ลาดงา	29	7	22		
182	ดอนทอง	58	3	55		
183	บ้านหลวง	12	4	8		
184	เจ้าเสด็จ	17	16			
185	รพ.บางซ้าย	333	245	5		
186	แก้วฟ้า	57	50			
187	เตาเสา	15	14			
188	ปลายก่อด	25	20			
189	ทางหลวง	12	10			
190	เทพมงคล	2	2			
191	รพ.อุทัย	2240	1287	23		

ลำดับ	สถานบริการ	รวม ทั้งหมด	02 Diarrhoea	03 Food Poisoning	05 Dysentery, Bacillary	06 Dysentery, Amoebic
192	คานหาม	89	75	1		
193	บ้านข้าง	39	39			
194	สามัคคีต	112	97			
195	บ้านหีบ	84	83			
196	หนองไม้ซุง	102	101			
197	อุทัย	278	160			
198	เสนา	59	43	1		
199	หนองน้ำส้ม	28	28			
200	โพสาวหาญ	49	38	2		
201	ธนู	28	28			
202	ข้าวเม่า	27	22	5		
203	หนองคุดเค้า	13	13			
204	รพ.มหาราช	431	322	9		
205	กะทุม	1		1		
206	หนองจิก	10	9			
207	มหาราช	1	1			
208	น้ำเต้า มหาราช	13	10	2		
209	บางนา	49	42	2		
210	โรงช้าง	13	11			
211	พิดเพียน	10	9		1	
212	บ้านขวาง	71	70	1		
213	ท่าดอ	11	9			
214	บ้านใหม่ มหาราช	7	6			
215	บ้านแพรก	28	11	8	2	
216	รพ.บ้านแพรก	282	146	1		
217	สำพะเนียง	59	54	2		
218	คลองน้อย	4	3	1		
219	สองห้อง	69	27	36	2	
220	ต่างจังหวัด(รพช)	2				
221	ต่างจังหวัด(รพท)	9	5			

ลำดับ	สถานบริการ	รวม ทั้งหมด	08 Typhoid	09 Paratyphoid	10 Hepatitis uns	11 Hep A	12 Hep B
1	ไม่มีรหัสสถานบริการ	71					
2	คลินิกสสจ.	142					
3	ศูนย์เวชฯรพ.อยุธยา	1584			1		6
4	รพ.พระนครศรีอยุธยา	7501	1		19	1	54
5	ศูนย์ป้อมเพชร	341					6
6	ศูนย์วัดอินทร์	386					
7	ศูนย์วัดตึก	401				1	
8	ไผ่ลิง	223					
9	วัดพระญาติ	474			1	2	4
10	ปากกราน	54					
11	ภูเขาทอง	73					
12	สำเภาล้อม	148					
13	สวนพริก	110					
14	บ้านเพนียด	94					
15	คลองตะเคียน	406					
16	วัดตุม	70					
17	หันตรา	73					
18	ลุมพลี	278					
19	บ้านใหม่ อย.	193					
20	บ้านเกาะ อยุธยา	49					
21	คลองสวนพลู	37					
22	คลองสระบัว	104					
23	เกาะเรียน	59					
24	บ้านป้อม	143					
25	บ้านรุน	48					
26	รพ.ท่าเรือ	737					
27	จำปา	87					
28	ท่าหลวง	147					
29	บ้านร่อม	75					
30	บ้านดอนประดู่	42					
31	ศาลาลอย1	75					
32	ศาลาลอย2	56					
33	วังแดง	68					
34	โพธิ์เอน1	69					
35	โพธิ์เอน2	77					
36	ปากท่า	96					
37	หนองขนาก	63					
38	ท่าเจ้าสนุก	77					

ลำดับ	สถานบริการ	รวม ทั้งหมด	08 Typhoid	09 Paratyphoid	10 Hepatitis uns	11 Hep A	12 Hep B
39	นครหลวง	24					
40	ท่าช้าง	25					
41	รพ.สมเด็จฯ	464			1	1	2
42	บ่อโพรง	33					
43	บ้านขี้	25					
44	ปากจั่น	27					
45	บางระกำ	39					
46	บางพระครู	20					
47	แม่ลา	34					
48	หนองปลิง	24					
49	คลองสะแก	13					
50	สามไถ	37					
51	พระนอน	12					
52	รพ.บางไทร	1075					
53	บางพลี	83					
54	สนามชัย	121					
55	บ้านแปง	20					
56	หน้าไม้	70					
57	บางยี่โท	93					
58	แคออก	6					
59	แคตก	13					
60	ช่างเหล็ก	35					
61	กระแซง	79					
62	บ้านกสิง	98					
63	ช่างน้อย	68					
64	ห่อหมก	64					
65	ไผ่พระ	25					
66	กกแก้วบูรพา	54					
67	ไม้ตรา	48					
68	บ้านม้า	49					
69	บ้านเกาะ บางไทร	54					
70	ราชคราม	81					
71	ช่างใหญ่	133					
72	คีตคณางค์	161					
73	โพแดง	86					
74	เขียงรายน้อย บางไทร	29					
75	โคกช้าง	7					
76	บางบาล	25					

ลำดับ	สถานบริการ	รวม ทั้งหมด	08 Typhoid	09 Paratyphoid	10 Hepatitis uns	11 Hep A	12 Hep B
77	สอ.วัดยม บางบาล	18					
78	ไทรน้อย	30					
79	รพ.บางบาล	339					
80	มหาพรหมณ์	16					
81	กบเจา	16					
82	บ้านคลัง	22					
83	ทางช้าง	9					
84	วัดตะกู	8					
85	บางหลวง	12					
86	บางหลวงโตด	9					
87	บางชะนี	20					
88	บ้านกุ่ม	1					
89	รพ.บางปะอิน	3144					2
90	เขียงรากน้อย บางปะอิน	19			1		
91	บ้านคลองเปรม	2					
92	บ้านโพ	17					
93	บ้านกรด	23					
94	วัดขนอนเหนือ	42					
95	บางกระสัน	11					
96	คลองจิก	7					
97	บ้านหว่า	38					
98	วัดยม	18					
99	บางประแดง	1					
100	สามเรือน	94					
101	คลินิกชุมชนสามเรือน	114					
102	เกาะเกิด	5					
103	บ้านพลับ	3					
104	บ้านแฉ่ง2	3					
105	คังลาน	36					
106	บ้านลานเท	13					
107	ตลาดเกรียบ	8					
108	ขนอนหลวง	24					
109	บางปะหัน	18					
110	ขยาย	8					
111	บางเตือ	13					
112	เสารง	14					
113	ทางกลาง	33					
114	บางเพลิง	5					

ลำดับ	สถานบริการ	รวม ทั้งหมด	08 Typhoid	09 Paratyphoid	10 Hepatitis uns	11 Hep A	12 Hep B
115	หันสังข์	57					
116	รพ.บางปะหัน	894					1
117	ตานิม	2					
118	ทับน้ำ	89					
119	บ้านม้า	12					
120	บ้านลี	53					
121	โพธิ์สามต้น	20					
122	พุดเลา	71					
123	ตาลเอน	7					
124	บ้านขลือ	16					
125	ผักไห่	12					
126	อมฤต	28					
127	บ้านแค	17					
128	ลาดน้ำเค็ม	21					
129	รพ.ผักไห่	378					
130	ท่าดินแดง	31					
131	ดอนลาน	63					
132	นาคู	59					
133	กุฎี	84					
134	ลำตะเคียน	59					
135	โคกช้าง	28					
136	จักรราช	23					
137	หนองน้ำใหญ่	55					
138	ลาดชิด	8					
139	หน้าโคก	68					
140	บ้านใหญ่	22					
141	รพ.ภาษี	505			1		6
142	โคกม่วง	6					
143	หนองน้ำใส	6					
144	ดอนหญ้านาง	10					
145	ไผ่ล้อม	7					
146	กระจิว	27					
147	พระแก้ว	2					
148	รพ.ลาดบัวหลวง	872					4
149	ลาดบัวหลวง	88					
150	หลักชัย	130					
151	สามเมือง	84					
152	พระยาบันลือ1	38			1		

ลำดับ	สถานบริการ	รวม ทั้งหมด	08 Typhoid	09 Paratyphoid	10 Hepatitis uns	11 Hep A	12 Hep B
153	พระยาบันลือ2	202					
154	สิงหนาท(ม.3)	80					
155	สิงหนาท(ม.7)	89					
156	คูสลอด	57					
157	ลำตาเสา	105					
158	บ่อตาโล่	137					
159	วังน้อย	12					
160	รพ.วังน้อย	998					
161	สนับทึบ	82					
162	หนองโสน	95					
163	พยอม	45					
164	หันตะเภา	114					
165	วังจุกป่า	24					
166	ข้าวงาม	16					
167	ชะแมบ	74					
168	บ้านแพน	44					
169	เจ้าเจ็ด	27					
170	รพ.เสนา	2302		1			5
171	สามกอ	18					
172	บางนมโค	16					
173	หัวเวียง	59					
174	มารวิชัย	43					
175	บ้านโพธิ์	4					
176	รางจรเข้	25					
177	บ้านกระทุ่ม	7					
178	บ้านแถว	41					
179	ชายนา	31					
180	สามดุ่ม	115					
181	ลาดงา	29					
182	ดอนทอง	58					
183	บ้านหลวง	12					
184	เจ้าเสด็จ	17					
185	รพ.บางซ้าย	333					
186	แก้วฟ้า	57					
187	เตาเล่า	15					
188	ปลายกสัด	25					
189	ทางหลวง	12					
190	เทพมงคล	2					

ลำดับ	สถานบริการ	รวม ทั้งหมด	08 Typhoid	09 Paratyphoid	10 Hepatitis uns	11 Hep A	12 Hep B
191	รพ.อุทัย	2240					1
192	คานหาม	89					
193	บ้านช้าง	39					
194	สามัคคีต	112					
195	บ้านหีบ	84					
196	หนองไม้ซุง	102					
197	อุทัย	278					
198	เสนา	59					
199	หนองน้ำส้ม	28					
200	โพสาวหาญ	49					
201	ธนู	28					
202	ข้าวเม่า	27					
203	หนองคุดเค้า	13					
204	รพ.มหาราช	431					
205	กะทุม	1					
206	หนองจิก	10					
207	มหาราช	1					
208	น้ำเต้า มหาราช	13					
209	บางนา	49					
210	โรงช้าง	13					
211	พืดเพียน	10					
212	บ้านขวาง	71					
213	ท่าดอ	11					
214	บ้านใหม่ มหาราช	7					
215	บ้านแพรก	28					
216	รพ.บ้านแพรก	282					
217	สาพะเนียง	59					
218	คลองน้อย	4					
219	สองห้อง	69					
220	ต่างจังหวัด(รพช)	2					
221	ต่างจังหวัด(รพท)	9					

ลำดับ	สถานบริการ	รวม ทั้งหมด	14 H_conjunctivitis	15 Influenza	16 Rubella	17 Chickenpox
1	ไม่มีรหัสสถานบริการ	71				
2	คลินิกสสจ.	142				1
3	ศูนย์เวชฯรพ.อยุธยา	1584	92	218		44
4	รพ.พระนครศรีอยุธยา	7501	18	715		108
5	ศูนย์ป้อมเพชร	341	10	28		19
6	ศูนย์วัดอินทร์	386	18	25		18
7	ศูนย์วัดดึก	401	26	29		11
8	ไผ่ลิง	223	16			9
9	วัดพระญาติ	474	21	25	1	29
10	ปากกราน	54				
11	ภูเขาทอง	73				2
12	สำเภาล่ม	148				
13	สวนพริก	110				5
14	บ้านเพนียด	94				4
15	คลองตะเคียน	406	6			8
16	วัดตุม	70				
17	หันตรา	73	2			1
18	ลุมพลี	278	3			6
19	บ้านใหม่ อย.	193	5			3
20	บ้านเกาะ อยุธยา	49	2			1
21	คลองสวนพลู	37				3
22	คลองสระบัว	104	4			6
23	เกาะเรียน	59	1			
24	บ้านป้อม	143		2		3
25	บ้านรุน	48				
26	รพ.ท่าเรือ	737	124	2		4
27	จำปา	87				1
28	ท่าหลวง	147	8			
29	บ้านร่อม	75				
30	บ้านดอนประตู	42				
31	ศาลาลอย1	75				
32	ศาลาลอย2	56				
33	วังแดง	68	1			
34	โพธิ์เอน1	69	1			
35	โพธิ์เอน2	77				2
36	ปากท่า	96	6			6
37	หนองขนาก	63				1
38	ท่าเจ้าสนุก	77	1			

ลำดับ	สถานบริการ	รวม ทั้งหมด	14 H_conjunctivitis	15 Influenza	16 Rubella	17 Chickenpox
39	นครหลวง	24				1
40	ท่าช้าง	25	3			2
41	รพ.สมเด็จฯ	464	64	23		28
42	บ่อโพรง	33				1
43	บ้านขี้ผึ้ง	25	1			
44	ปากจั่น	27	2			
45	บางระกำ	39				2
46	บางพระครู	20				
47	แม่ลา	34				
48	หนองปลิง	24	2			2
49	คลองสะแก	13				
50	สามไถ	37				
51	พระนอน	12				
52	รพ.บางไทร	1075	74	2	1	26
53	บางพลี	83	5			
54	สนามชัย	121	5			1
55	บ้านแปง	20				
56	หน้าไม้	70	2			1
57	บางยี่โท	93	14			
58	แคออก	6				
59	แคตก	13				
60	ช่างเหล็ก	35				
61	กระแชง	79	5			
62	บ้านกสิง	98	11			
63	ช่างน้อย	68	4			
64	ห่อหมก	64	2			
65	ไผ่พระ	25				
66	กกแก้วบูรพา	54	12			
67	ไม้ตรา	48	7			
68	บ้านม้า	49	2			
69	บ้านเกาะ บางไทร	54	15			
70	ราชคราม	81				
71	ช่างใหญ่	133	1			3
72	คีตคณางค์	161	21			8
73	โพแดง	86	8			4
74	เขียงรากน้อย บางไทร	29				
75	โคกช้าง	7	2			
76	บางบาล	25				

ลำดับ	สถานบริการ	รวม ทั้งหมด	14 H_conjunctivitis	15 Influenza	16 Rubella	17 Chickenpox
77	สอ.วัดยม บางบาล	18	5			1
78	ไทรน้อย	30	12			
79	รพ.บางบาล	339	13	18		17
80	มหาพรหมณ์	16				
81	กบเจา	16				
82	บ้านคลัง	22	1			1
83	ทางช้าง	9				
84	วัดตะกุก	8				
85	บางหลวง	12	1			
86	บางหลวงโตด	9	1			
87	บางชะนี	20				
88	บ้านกุ่ม	1				
89	รพ.บางปะอิน	3144	288	92		70
90	เขียงรากน้อย บางปะอิน	19	3			5
91	บ้านคลองเปรม	2				1
92	บ้านโพ	17				1
93	บ้านกรด	23				2
94	วัดขนอนเหนือ	42				
95	บางกระสัน	11				4
96	คลองจิก	7				
97	บ้านหว่า	38				
98	วัดยม	18	2			
99	บางประแดง	1				
100	สามเรือน	94				5
101	คลินิกชุมชนสามเรือน	114	13			6
102	เกาะเกิด	5				
103	บ้านพลับ	3				
104	บ้านแบ่ง2	3				
105	คังลาน	36	2			
106	บ้านลานเท	13				3
107	ตลาดเกรียบ	8	2			
108	ขนอนหลวง	24				
109	บางปะหัน	18				
110	ขยาย	8				
111	บางเตือ	13				
112	เสารง	14				
113	ทางกลาง	33				
114	บางเพลิง	5				1

ลำดับ	สถานบริการ	รวม ทั้งหมด	14 H_conjunctivitis	15 Influenza	16 Rubella	17 Chickenpox
115	หันสังข์	57	5			1
116	รพ.บางปะหัน	894	27	17		41
117	ตานิม	2				
118	ทับน้ำ	89				2
119	บ้านม้า	12				
120	บ้านลี	53	1			
121	โพธิ์สามต้น	20				
122	พุดเลา	71	3			1
123	ตาลเอน	7				
124	บ้านขล้อย	16	1			
125	ผักไห่	12				
126	อมฤต	28				
127	บ้านแค	17	1			
128	ลาดน้ำเค็ม	21				
129	รพ.ผักไห่	378	4	16		16
130	ท่าดินแดง	31				
131	ดอนลาน	63	10			
132	นาคู	59	2			1
133	กุฎี	84	1			3
134	ลำตะเคียน	59	4			2
135	โคกช้าง	28	2			
136	จักรราช	23				
137	หนองน้ำใหญ่	55				
138	ลาดชิด	8	3			
139	หน้าโคก	68				
140	บ้านใหญ่	22				
141	รพ.ภาษี	505	19	13		19
142	โคกม่วง	6				1
143	หนองน้ำใส	6				
144	ดอนหญ้านาง	10				
145	ไผ่ล้อม	7	2			2
146	กระจิว	27	1			
147	พระแก้ว	2				
148	รพ.ลาดบัวหลวง	872	190	9		19
149	ลาดบัวหลวง	88				
150	หลักชัย	130	13			1
151	สามเมือง	84	39			2
152	พระยาบันลือ1	38	3	3		2

ลำดับ	สถานบริการ	รวม ทั้งหมด	14 H_conjunctivitis	15 Influenza	16 Rubella	17 Chickenpox
153	พระยาบันลือ2	202	6			2
154	สิงหนาท(ม.3)	80	1			2
155	สิงหนาท(ม.7)	89				1
156	คูสลอด	57				1
157	ลำตาเสา	105	7			1
158	บ่อตาโล่	137	3			11
159	วังน้อย	12				
160	รพ.วังน้อย	998	54	11		27
161	สนับทึบ	82				1
162	หนองโสน	95				3
163	พยอม	45				1
164	หันตะเภา	114	20			
165	วังจุกป่า	24				
166	ข้าวางาม	16				
167	ชะแมบ	74				4
168	บ้านแพน	44	1			1
169	เจ้าเจ็ด	27				
170	รพ.เสนา	2302	192	71	1	44
171	สามกอ	18				1
172	บางนมโค	16	2			
173	หัวเวียง	59				
174	มารวิชัย	43				1
175	บ้านโพธิ์	4				
176	รางจรเข้	25				
177	บ้านกระทุ่ม	7				
178	บ้านแถว	41				1
179	ชายนา	31				1
180	สามดุ่ม	115				2
181	ลาดงา	29				
182	ดอนทอง	58				
183	บ้านหลวง	12				
184	เจ้าเสด็จ	17	1			
185	รพ.บางซ้าย	333	15			5
186	แก้วฟ้า	57	3			
187	เตาเล่า	15				1
188	ปลายกสัด	25	5			
189	ทางหลวง	12				2
190	เทพมงคล	2				

ลำดับ	สถานบริการ	รวม ทั้งหมด	14 H_conjunctivitis	15 Influenza	16 Rubella	17 Chickenpox
191	รพ.อุทัย	2240	52	52		58
192	คานหาม	89	1	3		
193	บ้านช้าง	39				
194	สามัคคีต	112	12			2
195	บ้านหีบ	84				
196	หนองไม้ซุง	102				1
197	อุทัย	278	20	2		6
198	เสนา	59				5
199	หนองน้ำส้ม	28				
200	โพสวหาญ	49				1
201	ธนู	28				
202	ข้าวเม่า	27				
203	หนองคุดเค้า	13				
204	รพ.มหาราช	431	32	6		9
205	กะทุม	1				
206	หนองจิก	10				
207	มหาราช	1				
208	น้ำเต้า มหาราช	13				
209	บางนา	49	2			
210	โรงช้าง	13	2			
211	พิตเพียน	10				
212	บ้านขวาง	71				
213	ท่าดอ	11				2
214	บ้านใหม่ มหาราช	7				1
215	บ้านแพรก	28	1	1		1
216	รพ.บ้านแพรก	282	3	33		10
217	สาพะเนียง	59	1			1
218	คลองน้อย	4				
219	สองห้อง	69	1			1
220	ต่างจังหวัด(รพช)	2				
221	ต่างจังหวัด(รพท)	9		1		

ลำดับ	สถานบริการ	รวม ทั้งหมด	18 Pyrexia	21 Measles	22 Measles c Complication	25 Tetanus exc_Neo
1	ไม่มีรหัสสถานบริการ	71				
2	คลินิกสสจ.	142				
3	ศูนย์เวชฯรพ.อยุธยา	1584	140	5		
4	รพ.พระนครศรีอยุธยา	7501	389	6	1	2
5	ศูนย์ป้อมเพชร	341	36	2		
6	ศูนย์วัดอินทร์	386	35	3		
7	ศูนย์วัดตึก	401	94			
8	ไผ่ลิง	223	1	1		
9	วัดพระญาติ	474	83	7		
10	ปากกราน	54				
11	ภูเขาทอง	73				
12	สำเภาล่ม	148				
13	สวนพริก	110	1			
14	บ้านเพนียด	94	1			
15	คลองตะเคียน	406		2		
16	วัดตุม	70				
17	หันตรา	73				
18	ลุมพลี	278				
19	บ้านใหม่ อย.	193	2			
20	บ้านเกาะ อยุธยา	49	2	1		
21	คลองสวนพลู	37				
22	คลองสระบัว	104	1	1		
23	เกาะเรียน	59				
24	บ้านป้อม	143		1		
25	บ้านรุน	48				
26	รพ.ท่าเรือ	737	2	1		
27	จำปา	87				
28	ท่าหลวง	147				
29	บ้านร่อม	75	2			
30	บ้านดอนประตู	42				
31	ศาลาลอย1	75				
32	ศาลาลอย2	56				
33	วังแดง	68				
34	โพธิ์เอน1	69	1			
35	โพธิ์เอน2	77				
36	ปากท่า	96				
37	หนองขนาก	63				
38	ท่าเจ้าสนุก	77				

ลำดับ	สถานบริการ	รวม ทั้งหมด	18 Pyrexia	21 Measles	22 Measles c Complication	25 Tetanus exc_Neo
39	นครหลวง	24				
40	ท่าช้าง	25				
41	รพ.สมเด็จฯ	464	263			
42	บ่อโพรง	33				
43	บ้านขี้เหล็ก	25				
44	ปากจั่น	27				
45	บางระกำ	39				
46	บางพระครู	20				
47	แม่ลา	34				
48	หนองปลิง	24				
49	คลองสะแก	13				
50	สามไถ	37				
51	พระนอน	12				
52	รพ.บางไทร	1075	84			
53	บางพลี	83	1			
54	สนามชัย	121	3			
55	บ้านแปง	20				
56	หน้าไม้	70				
57	บางยี่โท	93	3			
58	แคออก	6				
59	แคตก	13				
60	ช่างเหล็ก	35				
61	กระแชง	79	2			
62	บ้านกสิง	98				
63	ช่างน้อย	68				
64	ห่อหมก	64				
65	ไผ่พระ	25				
66	กกแก้วบูรพา	54				
67	ไม้ตรา	48				
68	บ้านม้า	49				
69	บ้านเกาะ บางไทร	54	1			
70	ราชคราม	81				
71	ช่างใหญ่	133		1		
72	คีตคณางค์	161	2			
73	โพแดง	86				
74	เขียงรากน้อย บางไทร	29	3			
75	โคกช้าง	7				
76	บางบาล	25				

ลำดับ	สถานบริการ	รวม ทั้งหมด	18 Pyrexia	21 Measles	22 Measles c Complication	25 Tetanus exc_Neo
77	สอ.วัดยม บางบาล	18				
78	ไทรน้อย	30	1			
79	รพ.บางบาล	339	27			
80	มหาพรหมณ์	16				
81	กบเจา	16				
82	บ้านคลัง	22				
83	ทางช้าง	9				
84	วัดตะกุก	8				
85	บางหลวง	12	1			
86	บางหลวงโตด	9				
87	บางชะนี	20				
88	บ้านกุ่ม	1				
89	รพ.บางปะอิน	3144	892	3		
90	เขียงรากน้อย บางปะอิน	19		1		
91	บ้านคลองเปรม	2				
92	บ้านโพ	17	1			
93	บ้านกรด	23	2			
94	วัดขนอนเหนือ	42				
95	บางกระสัน	11				
96	คลองจิก	7				
97	บ้านหว่า	38				
98	วัดยม	18				
99	บางประแดง	1				
100	สามเรือน	94				
101	คลินิกชุมชนสามเรือน	114	3			
102	เกาะเกิด	5				
103	บ้านพลับ	3				
104	บ้านแบ่ง2	3				
105	คังลาน	36	1			
106	บ้านลานเท	13				
107	ตลาดเกรียบ	8	1			
108	ขนอนหลวง	24				
109	บางปะหัน	18				
110	ขยาย	8				
111	บางเตี้อ	13				
112	เสารง	14				
113	ทางกลาง	33				
114	บางเพลิง	5				

ลำดับ	สถานบริการ	รวม ทั้งหมด	18 Pyrexia	21 Measles	22 Measles c Complication	25 Tetanus exc_Neo
115	หันสังข์	57	8			
116	รพ.บางปะหัน	894	232	1		
117	ตานิม	2				
118	ทับน้ำ	89				
119	บ้านม้า	12				
120	บ้านสี	53				
121	โพธิ์สามต้น	20				
122	พุดเลา	71				
123	ตาลเอน	7				
124	บ้านขลือ	16	1			
125	ผักไห่	12				
126	อมฤต	28				
127	บ้านแค	17				
128	ลาดน้ำเค็ม	21				
129	รพ.ผักไห่	378	49	2		
130	ท่าดินแดง	31				
131	ดอนลาน	63				
132	นาคู	59	1			
133	กุฎี	84				
134	ลำตะเคียน	59				
135	โคกช้าง	28				
136	จักรราช	23				
137	หนองน้ำใหญ่	55	2			
138	ลาดชิด	8				
139	หน้าโคก	68				
140	บ้านใหญ่	22				
141	รพ.ภาษี	505	161	15		
142	โคกม่วง	6				
143	หนองน้ำใส	6		1		
144	ดอนหญ้านาง	10				
145	ไผ่ล้อม	7				
146	กระจิว	27				
147	พระแก้ว	2				
148	รพ.ลาดบัวหลวง	872	250			
149	ลาดบัวหลวง	88				
150	หลักชัย	130	1			
151	สามเมือง	84	2			
152	พระยาบันลือ1	38	8			

ลำดับ	สถานบริการ	รวม ทั้งหมด	18 Pyrexia	21 Measles	22 Measles c Complication	25 Tetanus exc_Neo
153	พระยาบันลือ2	202				
154	สิงหนาท(ม.3)	80	7			
155	สิงหนาท(ม.7)	89				
156	คูสลอด	57	2			
157	ลำตาเสา	105	11			
158	บ่อตาโล่	137	8			
159	วังน้อย	12				
160	รพ.วังน้อย	998	172			
161	สนับทึบ	82				
162	หนองโสน	95				
163	พยอม	45				
164	หันตะเภา	114	1			
165	วังจุกป่า	24				
166	ข้าวงาม	16				
167	ชะแมบ	74	1			
168	บ้านแพน	44	5			
169	เจ้าเจ็ด	27				
170	รพ.เสนา	2302	396			
171	สามกอ	18				
172	บางนมโค	16				
173	หัวเวียง	59				
174	มารวิชัย	43				
175	บ้านโพธิ์	4				
176	รางจรเข้	25				
177	บ้านกระทุ่ม	7				
178	บ้านแฉะ	41				
179	ชายนา	31				
180	สามดุ่ม	115				
181	ลาดงา	29				
182	ดอนทอง	58				
183	บ้านหลวง	12				
184	เจ้าเสด็จ	17				
185	รพ.บางซ้าย	333	52			
186	แก้วฟ้า	57	4			
187	เตาเล่า	15				
188	ปลายกสัด	25				
189	ทางหลวง	12				
190	เทพมงคล	2				

ลำดับ	สถานบริการ	รวม ทั้งหมด	18 Pyrexia	21 Measles	22 Measles c Complication	25 Tetanus exc_Neo
191	รพ.อุทัย	2240	528	4		
192	คานหาม	89	5			
193	บ้านช้าง	39				
194	สามัคคีต	112				
195	บ้านหีบ	84	1			
196	หนองไม้ซุง	102				
197	อุทัย	278	76			
198	เสนา	59	8			
199	หนองน้ำส้ม	28				
200	โพสวหาญ	49	5	1		
201	ธนู	28				
202	ข้าวเม่า	27				
203	หนองคุดเค้า	13				
204	รพ.มหาราช	431	14	2		
205	กะทุม	1				
206	หนองจิก	10	1			
207	มหาราช	1				
208	น้ำเต้า มหาราช	13	1			
209	บางนา	49	1			
210	โรงช้าง	13				
211	พิตเพียน	10				
212	บ้านขวาง	71				
213	ท่าดอ	11				
214	บ้านใหม่ มหาราช	7				
215	บ้านแพรก	28	3			
216	รพ.บ้านแพรก	282	78	1		
217	สาพะเนียง	59				
218	คลองน้อย	4				
219	สองห้อง	69	2			
220	ต่างจังหวัด(รพช)	2				
221	ต่างจังหวัด(รพท)	9				

ลำดับ	สถานบริการ	รวม ทั้งหมด	26 D_H_F	27 D_H_F_shock syndrome	28 Encephalitis uns	30 Malaria
1	ไม่มีรหัสสถานบริการ	71	29			
2	คลินิกสสจ.	142				
3	ศูนย์เวชฯรพ.อยุธยา	1584	2			
4	รพ.พระนครศรีอยุธยา	7501	268	7	7	2
5	ศูนย์ป้อมเพชร	341				
6	ศูนย์วัดอินทร์	386				
7	ศูนย์วัดตึก	401	2	2		
8	ไผ่ลิง	223				
9	วัดพระญาติ	474				
10	ปากกระวาน	54				
11	ภูเขาทอง	73				
12	สำเภาล้อม	148				
13	สวนพริก	110				
14	บ้านเพนียด	94				
15	คลองตะเคียน	406				
16	วัดตุม	70				
17	หันตรา	73				
18	ลุมพลี	278				
19	บ้านใหม่ อย.	193				
20	บ้านเกาะ อยุธยา	49				
21	คลองสวนพลู	37				
22	คลองสระบัว	104				
23	เกาะเรียน	59				
24	บ้านป้อม	143				
25	บ้านรุน	48				
26	รพ.ท่าเรือ	737				
27	จำปา	87				
28	ท่าหลวง	147				
29	บ้านร่อม	75				
30	บ้านดอนประดู่	42				
31	ศาลาลอย1	75				
32	ศาลาลอย2	56				
33	วังแดง	68				
34	โพธิ์เอน1	69				
35	โพธิ์เอน2	77				
36	ปากท่า	96				
37	หนองขนาก	63				
38	ท่าเจ้าสนุก	77				

ลำดับ	สถานบริการ	รวม ทั้งหมด	26 D_H_F	27 D_H_F_shock syndrome	28 Encephalitis uns	30 Malaria
39	นครหลวง	24				
40	ท่าช้าง	25				
41	รพ.สมเด็จฯ	464				
42	บ่อโพรง	33				
43	บ้านขี้ผึ้ง	25				
44	ปากจั่น	27				
45	บางระกำ	39				
46	บางพระครู	20				
47	แม่ลา	34				
48	หนองปลิง	24				
49	คลองสะแก	13				
50	สามไถ	37				
51	พระนอน	12				
52	รพ.บางไทร	1075	5			
53	บางพลี	83				
54	สนามชัย	121				
55	บ้านแปง	20				
56	หน้าไม้	70				
57	บางยี่โท	93				
58	แคออก	6				
59	แคตก	13				
60	ช่างเหล็ก	35				
61	กระแชง	79				
62	บ้านกสิง	98				
63	ช่างน้อย	68				
64	ห่อหมก	64				
65	ไผ่พระ	25				
66	กกแก้วบูรพา	54				
67	ไม้ตรา	48				
68	บ้านม้า	49				
69	บ้านเกาะ บางไทร	54				
70	ราชคราม	81				
71	ช่างใหญ่	133				
72	คีตคณางค์	161				
73	โพแดง	86				
74	เขียงรายน้อย บางไทร	29				
75	โคกช้าง	7				
76	บางบาล	25				

ลำดับ	สถานบริการ	รวม ทั้งหมด	26 D_H_F	27 D_H_F_shock syndrome	28 Encephalitis uns	30 Malaria
77	สอ.วัดยม บางบาล	18				
78	ไทรน้อย	30				
79	รพ.บางบาล	339	2			
80	มหาพรหมณ์	16				
81	กบเจา	16				
82	บ้านคลัง	22				
83	ทางช้าง	9				
84	วัดตะกู	8				
85	บางหลวง	12				
86	บางหลวงโตด	9				
87	บางชะนี	20				
88	บ้านกุ่ม	1				
89	รพ.บางปะอิน	3144	62			2
90	เขียงรากน้อย บางปะอิน	19				
91	บ้านคลองเปรม	2				
92	บ้านโพ	17				
93	บ้านกรด	23				
94	วัดขนอนเหนือ	42				
95	บางกระสัน	11				
96	คลองจิก	7				
97	บ้านหว่า	38				
98	วัดยม	18				
99	บางประแดง	1				
100	สามเรือน	94				
101	คลินิกชุมชนสามเรือน	114				
102	เกาะเกิด	5				
103	บ้านพลับ	3				
104	บ้านแบ่ง2	3				
105	คังลาน	36				
106	บ้านลานเท	13				
107	ตลาดเกรียบ	8				
108	ขนอนหลวง	24				
109	บางปะหัน	18				
110	ขยาย	8				
111	บางเตือ	13				
112	เสารง	14				
113	ทางกลาง	33				
114	บางเพลิง	5				

ลำดับ	สถานบริการ	รวม ทั้งหมด	26 D_H_F	27 D_H_F_shock syndrome	28 Encephalitis uns	30 Malaria
115	หันสังข์	57				
116	รพ.บางปะหัน	894	1	1		
117	ตานิม	2				
118	ทับน้ำ	89				
119	บ้านม้า	12				
120	บ้านสี	53				
121	โพธิ์สามต้น	20				
122	พุดเลา	71				
123	ตาลเอน	7				
124	บ้านขล้อย	16				
125	ผักไห่	12				
126	อมฤต	28				
127	บ้านแค	17				
128	ลาดน้ำเค็ม	21				
129	รพ.ผักไห่	378	12			
130	ท่าดินแดง	31				
131	ดอนลาน	63				
132	นาคู	59				
133	กุฎี	84				
134	ลำตะเคียน	59				
135	โคกช้าง	28				
136	จักรราช	23				
137	หนองน้ำใหญ่	55				
138	ลาดชิด	8				
139	หน้าโคก	68				
140	บ้านใหญ่	22				
141	รพ.ภาชี	505	2			
142	โคกม่วง	6				
143	หนองน้ำใส	6				
144	ดอนหญ้านาง	10				
145	ไผ่ล้อม	7				
146	กระจิว	27				
147	พระแก้ว	2				
148	รพ.ลาดบัวหลวง	872	17			
149	ลาดบัวหลวง	88				
150	หลักชัย	130				
151	สามเมือง	84				
152	พระยาบันลือ1	38				

ลำดับ	สถานบริการ	รวม ทั้งหมด	26 D_H_F	27 D_H_F_shock syndrome	28 Encephalitis uns	30 Malaria
153	พระยาบันลือ2	202				
154	สิงหนาท(ม.3)	80				
155	สิงหนาท(ม.7)	89				
156	คูสลอด	57				
157	ลำตาเสา	105				
158	บ่อตาโล่	137				
159	วังน้อย	12				
160	รพ.วังน้อย	998	45	2		
161	สนับทึบ	82				
162	หนองโสน	95				
163	พยอม	45				
164	หันตะเภา	114				
165	วังจุก	24				
166	ข้าวงาม	16				
167	ชะแมบ	74				
168	บ้านแพน	44				
169	เจ้าเจ็ด	27				
170	รพ.เสนา	2302	25	1		
171	สามกอ	18				
172	บางนมโค	16				
173	หัวเวียง	59				
174	มารวิชัย	43				
175	บ้านโพธิ์	4				
176	รางจรเข้	25				
177	บ้านกระทุ่ม	7				
178	บ้านแถว	41				
179	ชายนา	31				
180	สามดุ่ม	115				
181	ลาดงา	29				
182	ดอนทอง	58				
183	บ้านหลวง	12				
184	เจ้าเสด็จ	17				
185	รพ.บางซ้าย	333				
186	แก้วฟ้า	57				
187	เตาเล่า	15				
188	ปลายกสัด	25				
189	ทางหลวง	12				
190	เทพมงคล	2				

ลำดับ	สถานบริการ	รวม ทั้งหมด	26 D_H_F	27 D_H_F_shock syndrome	28 Encephalitis uns	30 Malaria
191	รพ.อุทัย	2240	1			
192	คานหาม	89				
193	บ้านช้าง	39				
194	สามัคคีต	112				
195	บ้านหีบ	84				
196	หนองไม้ซุง	102				
197	อุทัย	278				
198	เสนา	59	2			
199	หนองน้ำส้ม	28				
200	โพสวหาญ	49				
201	ธนู	28				
202	ข้าวเม่า	27				
203	หนองคุดเค้า	13				
204	รพ.มหาราช	431				
205	กะทุม	1				
206	หนองจิก	10				
207	มหาราช	1				
208	น้ำเต้า มหาราช	13				
209	บางนา	49				
210	โรงช้าง	13				
211	พิตเพียน	10				
212	บ้านขวาง	71				
213	ท่าดอ	11				
214	บ้านใหม่ มหาราช	7				
215	บ้านแพรก	28	1			
216	รพ.บ้านแพรก	282	5			
217	สาพะเนียง	59				
218	คลองน้อย	4				
219	สองห้อง	69				
220	ต่างจังหวัด(รพช)	2	2			
221	ต่างจังหวัด(รพท)	9				

ลำดับ	สถานบริการ	รวม ทั้งหมด	31 Pneumonia	37 Syphilis	38 Gonorrhoea	39 N_S_U
1	ไม่มีรหัสสถานบริการ	71	1			
2	คลินิกสสจ.	142	2			
3	ศูนย์เวชฯรพ.อยุธยา	1584	128	3	99	
4	รพ.พระนครศรีอยุธยา	7501	2417	3	7	
5	ศูนย์ป้อมเพชร	341	6			
6	ศูนย์วัดอินทร์	386	6			1
7	ศูนย์วัดตึก	401	31		1	1
8	ไผ่ลิง	223		1		
9	วัดพระญาติ	474	24		5	2
10	ปากกราน	54				
11	ภูเขาทอง	73				
12	สำเภาล่ม	148			1	
13	สวนพริก	110				
14	บ้านเพนียด	94			3	
15	คลองตะเคียน	406	3			
16	วัดตุม	70				
17	หันตรา	73				
18	ลุมพลี	278	3			
19	บ้านใหม่ อย.	193				
20	บ้านเกาะ อยุธยา	49				
21	คลองสวนพลู	37	1			
22	คลองสระบัว	104				
23	เกาะเรียน	59				
24	บ้านป้อม	143	1			
25	บ้านรุน	48				
26	รพ.ท่าเรือ	737	61		1	
27	จำปา	87				
28	ท่าหลวง	147				
29	บ้านร่อม	75				
30	บ้านดอนประตู	42				
31	ศาลาลอย1	75				
32	ศาลาลอย2	56			1	
33	วังแดง	68				
34	โพธิ์เอน1	69				
35	โพธิ์เอน2	77				
36	ปากท่า	96				
37	หนองขนาก	63				
38	ท่าเจ้าสนุก	77				

ลำดับ	สถานบริการ	รวม ทั้งหมด	31 Pneumonia	37 Syphilis	38 Gonorrhoea	39 N_S_U
39	นครหลวง	24				
40	ท่าช้าง	25				
41	รพ.สมเด็จฯ	464	11			
42	บ่อโพรง	33				
43	บ้านขี้ผึ้ง	25				
44	ปากจั่น	27				
45	บางระกำ	39				
46	บางพระครู	20				
47	แม่ลา	34				
48	หนองปลิง	24				
49	คลองสะแก	13				
50	สามไถ	37				
51	พระนอน	12				
52	รพ.บางไทร	1075	109			
53	บางพลี	83				
54	สนามชัย	121				
55	บ้านแปง	20				
56	หน้าไม้	70				
57	บางยี่โท	93	1	1		
58	แคออก	6				
59	แคตก	13				
60	ช่างเหล็ก	35				
61	กระแชง	79				
62	บ้านกสิง	98				
63	ช่างน้อย	68				
64	ห่อหมก	64				
65	ไผ่พระ	25				
66	กกแก้วบูรพา	54				
67	ไม้ตรา	48				
68	บ้านม้า	49				
69	บ้านเกาะ บางไทร	54				
70	ราชคราม	81				
71	ช่างใหญ่	133				
72	คีตคณางค์	161				
73	โพแดง	86				
74	เขียงรายน้อย บางไทร	29				
75	โคกช้าง	7				
76	บางบาล	25				

ลำดับ	สถานบริการ	รวม ทั้งหมด	31 Pneumonia	37 Syphilis	38 Gonorrhoea	39 N_S_U
77	สอ.วัดยม บางบาล	18				
78	ไทรน้อย	30				
79	รพ.บางบาล	339	30			
80	มหาพรหมณ์	16				
81	กบเจา	16				
82	บ้านคลัง	22				
83	ทางช้าง	9				
84	วัดตะกุก	8				
85	บางหลวง	12				
86	บางหลวงโตด	9				
87	บางชะนี	20				
88	บ้านกุ่ม	1				
89	รพ.บางปะอิน	3144	181	5	7	4
90	เขียงรากน้อย บางปะอิน	19				
91	บ้านคลองเปรม	2				
92	บ้านโพ	17				
93	บ้านกรด	23				
94	วัดขนอนเหนือ	42				
95	บางกระสัน	11				
96	คลองจิก	7				
97	บ้านหว่า	38				
98	วัดยม	18				
99	บางประแดง	1				
100	สามเรือน	94				
101	คลินิกชุมชนสามเรือน	114				
102	เกาะเกิด	5				
103	บ้านพลับ	3				
104	บ้านแแบ่ง2	3				
105	คังลาน	36	1			
106	บ้านลานเท	13				
107	ตลาดเกรียบ	8				
108	ขนอนหลวง	24				
109	บางปะหัน	18				
110	ขยาย	8				
111	บางเตือ	13				
112	เสารง	14				
113	ทางกลาง	33				
114	บางเพลิง	5				

ลำดับ	สถานบริการ	รวม ทั้งหมด	31 Pneumonia	37 Syphilis	38 Gonorrhoea	39 N_S_U
115	หันสังข์	57				
116	รพ.บางปะหัน	894	99		3	
117	ตานิม	2				
118	ทับน้ำ	89				
119	บ้านม้า	12				
120	บ้านสี	53				
121	โพธิ์สามต้น	20				
122	พุดเลา	71				
123	ตาลเอน	7				
124	บ้านขล้อย	16				
125	ผักไห่	12				
126	อมฤต	28				
127	บ้านแค	17				
128	ลาดน้ำเค็ม	21				
129	รพ.ผักไห่	378	41			
130	ท่าดินแดง	31				
131	ดอนลาน	63				
132	นาคู	59				
133	กุฎี	84				
134	ลำตะเคียน	59				
135	โคกช้าง	28				
136	จักรราช	23				
137	หนองน้ำใหญ่	55				
138	ลาดชิด	8				
139	หน้าโคก	68				
140	บ้านใหญ่	22				
141	รพ.ภาษี	505	85			
142	โคกม่วง	6				
143	หนองน้ำใส	6				
144	ดอนหญ้านาง	10				
145	ไผ่ล้อม	7				
146	กระจิว	27				
147	พระแก้ว	2				
148	รพ.ลาดบัวหลวง	872	60		1	
149	ลาดบัวหลวง	88				
150	หลักชัย	130				
151	สามเมือง	84				
152	พระยาบันลือ1	38				

ลำดับ	สถานบริการ	รวม ทั้งหมด	31 Pneumonia	37 Syphilis	38 Gonorrhoea	39 N_S_U
153	พระยาบันลือ2	202				
154	สิงหนาท(ม.3)	80				
155	สิงหนาท(ม.7)	89				
156	คูสลอด	57		2		
157	ลำตาเสา	105				
158	บ่อตาโล่	137				
159	วังน้อย	12				
160	รพ.วังน้อย	998	96	1	11	1
161	สนับทึบ	82				
162	หนองโสน	95			1	
163	พยอม	45				
164	หันตะเภา	114				
165	วังจุกป่า	24				
166	ข้าวางาม	16				
167	ชะแมบ	74				
168	บ้านแพน	44				
169	เจ้าเจ็ด	27				
170	รพ.เสนา	2302	126			
171	สามกอ	18				
172	บางนมโค	16				
173	หัวเวียง	59				
174	มารวิชัย	43				
175	บ้านโพธิ์	4				
176	รางจรเข้	25				
177	บ้านกระทุ่ม	7				
178	บ้านแถว	41				
179	ชายนา	31				
180	สามดุ่ม	115				
181	ลาดงา	29				
182	ดอนทอง	58				
183	บ้านหลวง	12				
184	เจ้าเสด็จ	17				
185	รพ.บางซ้าย	333	6			
186	แก้วฟ้า	57				
187	เตาเล่า	15				
188	ปลายกสัด	25				
189	ทางหลวง	12				
190	เทพมงคล	2				

ลำดับ	สถานบริการ	รวม ทั้งหมด	31 Pneumonia	37 Syphilis	38 Gonorrhoea	39 N_S_U
191	รพ.อุทัย	2240	171		10	4
192	คานหาม	89	1			
193	บ้านช้าง	39				
194	สามัคคีต	112			1	
195	บ้านหีบ	84				
196	หนองไม้ซุง	102				
197	อุทัย	278	11			
198	เสนา	59				
199	หนองน้ำส้ม	28				
200	โพสวหาญ	49	2			
201	ธนู	28				
202	ข้าวเม่า	27				
203	หนองคัตเต้า	13				
204	รพ.มหาราช	431	17		4	
205	กะทุม	1				
206	หนองจิก	10				
207	มหาราช	1				
208	น้ำเต้า มหาราช	13				
209	บางนา	49	2			
210	โรงช้าง	13				
211	พิตเพียน	10				
212	บ้านขวาง	71				
213	ท่าดอ	11				
214	บ้านใหม่ มหาราช	7				
215	บ้านแพรก	28				
216	รพ.บ้านแพรก	282	5			
217	สาพะเนียง	59				
218	คลองน้อย	4				
219	สองห้อง	69				
220	ต่างจังหวัด(รพช)	2				
221	ต่างจังหวัด(รพท)	9	3			

ลำดับ	สถานบริการ	รวม ทั้งหมด	40 Chancroid	41 L_G_V	43 Leptospirosis	52 Mumps
1	ไม่มีรหัสสถานบริการ	71			1	
2	คลินิกสสจ.	142				2
3	ศูนย์เวชฯรพ.อยุธยา	1584	1			4
4	รพ.พระนครศรีอยุธยา	7501			2	7
5	ศูนย์ป้อมเพชร	341				
6	ศูนย์วัดอินทร์	386				
7	ศูนย์วัดตึก	401	1			2
8	ไผ่ลิง	223				2
9	วัดพระญาติ	474				2
10	ปากกราน	54				
11	ภูเขาทอง	73				
12	สำเภาลม	148				
13	สวนพริก	110				
14	บ้านเพนียด	94				
15	คลองตะเคียน	406				4
16	วัดตม	70				
17	หันตรา	73				
18	ลุมพลี	278				1
19	บ้านใหม่ อย.	193				4
20	บ้านเกาะ อยุธยา	49				
21	คลองสวนพลู	37				
22	คลองสระบัว	104				
23	เกาะเรียน	59				
24	บ้านป้อม	143				
25	บ้านรุน	48				
26	รพ.ท่าเรือ	737				
27	จำปา	87				
28	ท่าหลวง	147				
29	บ้านร่อม	75				
30	บ้านดอนประตู	42				
31	ศาลาลอย1	75				
32	ศาลาลอย2	56				
33	วังแดง	68				
34	โพธิ์เอน1	69				
35	โพธิ์เอน2	77				
36	ปากท่า	96				
37	หนองขนาก	63				
38	ท่าเจ้าสนุก	77				

ลำดับ	สถานบริการ	รวม ทั้งหมด	40 Chancroid	41 L_G_V	43 Leptospirosis	52 Mumps
39	นครหลวง	24				
40	ท่าช้าง	25				1
41	รพ.สมเด็จฯ	464				
42	บ่อโพรง	33				1
43	บ้านขี้ผึ้ง	25				
44	ปากจั่น	27				
45	บางระกำ	39				1
46	บางพระครู	20				
47	แม่ลา	34				
48	หนองปลิง	24				
49	คลองสะแก	13				
50	สามไถ	37				
51	พระนอน	12				
52	รพ.บางไทร	1075				
53	บางพลี	83				
54	สนามชัย	121				
55	บ้านแปง	20				
56	หน้าไม้	70				
57	บางยี่โท	93				1
58	แคออก	6				
59	แคตก	13				
60	ช่างเหล็ก	35				
61	กระแชง	79				
62	บ้านกสิง	98				
63	ช่างน้อย	68				1
64	ห่อหมก	64				
65	ไผ่พระ	25				
66	กกแก้วบูรพา	54				
67	ไม้ตรา	48				
68	บ้านม้า	49				
69	บ้านเกาะ บางไทร	54				
70	ราชคราม	81				
71	ช่างใหญ่	133				
72	คีตคณางค์	161				
73	โพแดง	86				1
74	เขียงรายน้อย บางไทร	29				
75	โคกช้าง	7				
76	บางบาล	25				

ลำดับ	สถานบริการ	รวม ทั้งหมด	40 Chancroid	41 L_G_V	43 Leptospirosis	52 Mumps
77	สอ.วัดยม บางบาล	18				
78	ไทรน้อย	30				
79	รพ.บางบาล	339				1
80	มหาพรหมณ์	16				
81	กบเจา	16				
82	บ้านคลัง	22				
83	ทางช้าง	9				
84	วัดตะกุก	8				
85	บางหลวง	12				
86	บางหลวงโตด	9				
87	บางชะนี	20				
88	บ้านกุ่ม	1				
89	รพ.บางปะอิน	3144	3			3
90	เขียงรากน้อย บางปะอิน	19				
91	บ้านคลองเปรม	2				
92	บ้านโพ	17				
93	บ้านกรด	23				
94	วัดขนอนเหนือ	42				
95	บางกระสัน	11				
96	คลองจิก	7				
97	บ้านหว่า	38				
98	วัดยม	18				1
99	บางประแดง	1				
100	สามเรือน	94				
101	คลินิกชุมชนสามเรือน	114				
102	เกาะเกิด	5				
103	บ้านพลับ	3				
104	บ้านแบ่ง2	3				
105	คังลาน	36				
106	บ้านลานเท	13				
107	ตลาดเกรียบ	8				
108	ขนอนหลวง	24				
109	บางปะหัน	18				
110	ขยาย	8				
111	บางเตือ	13				
112	เสารง	14				
113	ทางกลาง	33				
114	บางเพลิง	5				

ลำดับ	สถานบริการ	รวม ทั้งหมด	40 Chancroid	41 L_G_V	43 Leptospirosis	52 Mumps
115	หันสังข์	57				
116	รพ.บางปะหัน	894				2
117	ตานิม	2				
118	ทับน้ำ	89				1
119	บ้านม้า	12				
120	บ้านสี	53				
121	โพธิ์สามต้น	20				
122	พุดเลา	71				
123	ตาลเอน	7				
124	บ้านขล้อย	16				
125	ผักไห่	12				
126	อมฤต	28				
127	บ้านแค	17				
128	ลาดน้ำเค็ม	21				
129	รพ.ผักไห่	378				2
130	ท่าดินแดง	31				
131	ดอนลาน	63				
132	นาคู	59				
133	กุฎี	84				
134	ลำตะเคียน	59				
135	โคกช้าง	28				
136	จักรราช	23				
137	หนองน้ำใหญ่	55		1		2
138	ลาดชิด	8				
139	หน้าโคก	68				
140	บ้านใหญ่	22				
141	รพ.ภาษี	505			2	1
142	โคกม่วง	6				
143	หนองน้ำใส	6				
144	ดอนหญ้านาง	10				
145	ไผ่ล้อม	7				
146	กระจิว	27				
147	พระแก้ว	2				
148	รพ.ลาดบัวหลวง	872				
149	ลาดบัวหลวง	88				
150	หลักชัย	130				
151	สามเมือง	84				
152	พระยาบันลือ1	38				

ลำดับ	สถานบริการ	รวม ทั้งหมด	40 Chancroid	41 L_G_V	43 Leptospirosis	52 Mumps
153	พระยาบันลือ2	202				
154	สิงหนาท(ม.3)	80				
155	สิงหนาท(ม.7)	89				
156	คูสลอด	57				
157	ลำตาเสา	105		1		
158	บ่อตาโล่	137				
159	วังน้อย	12				1
160	รพ.วังน้อย	998				
161	สนับทึบ	82				
162	หนองโสน	95				
163	พยอม	45				
164	หันตะเภา	114				1
165	วังจุกป่า	24				
166	ข้าวงาม	16				
167	ชะแมบ	74				1
168	บ้านแพน	44				
169	เจ้าเจ็ด	27				
170	รพ.เสนา	2302				
171	สามกอ	18				
172	บางนมโค	16				
173	หัวเวียง	59				
174	มารวิชัย	43				
175	บ้านโพธิ์	4				
176	รางจรเข้	25				
177	บ้านกระทุ่ม	7				
178	บ้านแกว	41				
179	ชายนา	31				
180	สามดุ่ม	115				
181	ลาดงา	29				
182	ดอนทอง	58				
183	บ้านหลวง	12				
184	เจ้าเสด็จ	17				
185	รพ.บางซ้าย	333				
186	แก้วฟ้า	57				
187	เตาเล่า	15				
188	ปลายกสัด	25				
189	ทางหลวง	12				
190	เทพมงคล	2				

ลำดับ	สถานบริการ	รวม ทั้งหมด	40 Chancroid	41 L_G_V	43 Leptospirosis	52 Mumps
191	รพ.อุทัย	2240	3			4
192	คานหาม	89				
193	บ้านช้าง	39				
194	สามัคคีต	112				
195	บ้านหีบ	84				
196	หนองไม้ซุง	102				
197	อุทัย	278				2
198	เสนา	59				
199	หนองน้ำส้ม	28				
200	โพสวหาญ	49				
201	ธนู	28				
202	ข้าวเม่า	27				
203	หนองคัดเค้า	13				
204	รพ.มหาราช	431				
205	กะทุม	1				
206	หนองจิก	10				
207	มหาราช	1				
208	น้ำเต้า มหาราช	13				
209	บางนา	49				
210	โรงช้าง	13				
211	พิตเพียน	10				
212	บ้านขวาง	71				
213	ท่าดอ	11				
214	บ้านใหม่ มหาราช	7				
215	บ้านแพรก	28				
216	รพ.บ้านแพรก	282				
217	สาพะเนียง	59				
218	คลองน้อย	4				
219	สองห้อง	69				
220	ต่างจังหวัด(รพช)	2				
221	ต่างจังหวัด(รพท)	9				

ลำดับ	สถานบริการ	รวม ทั้งหมด	54 Meningitis, uns	58 Mushroom poisoning	65 Acute Flaccid Paralysis	66 Dengue fever
1	ไม่มีรหัสสถานบริการ	71			1	38
2	คลินิกสสจ.	142				
3	ศูนย์เวชฯรพ.อยุธยา	1584				9
4	รพ.พระนครศรีอยุธยา	7501	18		1	50
5	ศูนย์ป้อมเพชร	341				
6	ศูนย์วัดอินทร์	386				
7	ศูนย์วัดตึก	401				
8	ไผ่ลิง	223				
9	วัดพระญาติ	474				
10	ปากกราน	54				
11	ภูเขาทอง	73				
12	สำเภาลม	148				
13	สวนพริก	110				
14	บ้านเพนียด	94				
15	คลองตะเคียน	406				
16	วัดตุม	70				
17	หันตรา	73				
18	ลุมพลี	278				
19	บ้านใหม่ อย.	193				
20	บ้านเกาะ อยุธยา	49				
21	คลองสวนพลู	37				
22	คลองสระบัว	104				
23	เกาะเรียน	59				
24	บ้านป้อม	143				
25	บ้านรุน	48				
26	รพ.ท่าเรือ	737				
27	จำปา	87				
28	ท่าหลวง	147				
29	บ้านร่อม	75				
30	บ้านดอนประตู	42				
31	ศาลาลอย1	75				
32	ศาลาลอย2	56				
33	วังแดง	68				
34	โพธิ์เอน1	69				
35	โพธิ์เอน2	77				
36	ปากท่า	96				
37	หนองขนาก	63				

ลำดับ	สถานบริการ	รวม ทั้งหมด	54 Meningitis, uns	58 Mushroom poisoning	65 Acute Flaccid Paralysis	66 Dengue fever
38	ท่าเจ้าสนุก	77				
39	นครหลวง	24				
40	ท่าช้าง	25				
41	รพ.สมเด็จฯ	464				
42	บ่อโพรง	33				
43	บ้านขี้	25				
44	ปากจั่น	27				
45	บางระกำ	39				
46	บางพระครู	20				
47	แม่ลา	34				
48	หนองปลิง	24				
49	คลองสะแก	13				
50	สามไถ	37				
51	พระนอน	12				
52	รพ.บางไทร	1075				1
53	บางพลี	83				
54	สนามชัย	121				
55	บ้านแปง	20				
56	หน้าไม้	70				
57	บางยี่โท	93				
58	แคออก	6				
59	แคตก	13				
60	ข้างเหล็ก	35				
61	กระแชง	79				
62	บ้านกลิ้ง	98				
63	ข้างน้อย	68				
64	ห่อหมก	64				
65	ไผ่พระ	25				
66	กกแก้วบูรพา	54				
67	ไม้ตรา	48				
68	บ้านม้า	49				
69	บ้านเกาะ บางไทร	54				
70	ราชคราม	81				
71	ข้างใหญ่	133				
72	ตัดคนางค์	161				
73	โพแดง	86				
74	เขียงรอกน้อย บางไทร	29				
75	โคกช้าง	7				

ลำดับ	สถานบริการ	รวม ทั้งหมด	54 Meningitis, uns	58 Mushroom poisoning	65 Acute Flaccid Paralysis	66 Dengue fever
76	บางบาล	25				
77	สอ.วัดยม บางบาล	18				
78	ไทรน้อย	30				
79	รพ.บางบาล	339				2
80	มหาพรหมณ์	16				
81	กบเจา	16				
82	บ้านคลัง	22				
83	ทางช้าง	9				
84	วัดตะกู	8				
85	บางหลวง	12				
86	บางหลวงโตด	9				
87	บางชะนี	20				
88	บ้านกุ่ม	1				
89	รพ.บางปะอิน	3144				3
90	เขียงรากน้อย บางปะอิน	19				
91	บ้านคลองเปรม	2				
92	บ้านโพ	17				
93	บ้านกรด	23				
94	วัดขนอนเหนือ	42				
95	บางกระสั้น	11				
96	คลองจิก	7				
97	บ้านหว่า	38				
98	วัดยม	18				
99	บางประแดง	1				
100	สามเรือน	94				
101	คลินิกชุมชนสามเรือน	114				
102	เกาะเกิด	5				
103	บ้านพลับ	3				
104	บ้านแบ่ง2	3				
105	คังลาน	36				
106	บ้านลานเท	13				
107	ตลาดเกรียบ	8				
108	ขนอนหลวง	24				
109	บางปะหัน	18				
110	ขยาย	8				
111	บางเตือ	13				
112	เสารง	14				

ลำดับ	สถานบริการ	รวม ทั้งหมด	54 Meningitis, uns	58 Mushroom poisoning	65 Acute Flaccid Paralysis	66 Dengue fever
113	ทางกลาง	33				
114	บางเพลิง	5				
115	หันสังข์	57				
116	รพ.บางปะหัน	894	1	2		11
117	ดานิม	2				
118	ทับน้ำ	89				
119	บ้านม้า	12				
120	บ้านลี	53				
121	โพธิ์สามต้น	20				
122	พุดเลา	71				
123	ตาลเอน	7				
124	บ้านขล่อ	16				
125	ผักไห่	12				
126	อมฤต	28				
127	บ้านแค	17				
128	ลาดน้ำเค็ม	21				
129	รพ.ผักไห่	378	1			16
130	ท่าดินแดง	31				
131	ดอนลาน	63				
132	นาคู	59				
133	กุฎี	84				
134	ลำตะเคียน	59				
135	โคกช้าง	28				
136	จักรราช	23				
137	หนองน้ำใหญ่	55				
138	ลาดชิด	8				
139	หน้าโคก	68				
140	บ้านใหญ่	22				
141	รพ.ภาษี	505				11
142	โคกม่วง	6				
143	หนองน้ำใส	6				
144	ดอนหญ้านาง	10				
145	ไผ่ล้อม	7				
146	กระจิว	27				
147	พระแก้ว	2				
148	รพ.ลาดบัวหลวง	872				40
149	ลาดบัวหลวง	88				
150	หลักชัย	130				

ลำดับ	สถานบริการ	รวม ทั้งหมด	54 Meningitis, uns	58 Mushroom poisoning	65 Acute Flaccid Paralysis	66 Dengue fever
151	สามเมือง	84				
152	พระยาบันลือ1	38				
153	พระยาบันลือ2	202				
154	สิงหนาท(ม.3)	80				
155	สิงหนาท(ม.7)	89				
156	คูสลอด	57				
157	ลำดาเสา	105				
158	บ่อตาโล่	137				
159	วังน้อย	12				
160	รพ.วังน้อย	998				35
161	สนับทึบ	82				
162	หนองโสน	95				
163	พยอม	45				
164	หันตะเภา	114				
165	วังจุกป่า	24				
166	ข้าวงาม	16				
167	ชะแมบ	74				
168	บ้านแพน	44				
169	เจ้าเจ็ด	27				
170	รพ.เสนา	2302				5
171	สามกอ	18				
172	บางนมโค	16				
173	หัวเวียง	59				
174	มารวิชัย	43				
175	บ้านโพธิ์	4				
176	รางจรเข้	25				
177	บ้านกระทุ่ม	7				
178	บ้านแกว	41				
179	ชายนา	31				
180	สามตุ่ม	115				
181	ลาดงา	29				
182	ดอนทอง	58				
183	บ้านหลวง	12				
184	เจ้าเสด็จ	17				
185	รพ.บางซ้าย	333				
186	แก้วฟ้า	57				
187	เต่าเล่า	15				

ลำดับ	สถานบริการ	รวม ทั้งหมด	54 Meningitis,uns	58 Mushroom poisoning	65 Acute Flaccid Paralysis	66 Dengue fever
188	ปลายกสัด	25				
189	ทางหลวง	12				
190	เทพมงคล	2				
191	รพ.อุทัย	2240				
192	คานหาม	89				
193	บ้านช้าง	39				
194	สามัคคีเขต	112				
195	บ้านหีบ	84				
196	หนองไม้ซุง	102				
197	อุทัย	278				
198	เสนา	59				
199	หนองน้ำส้ม	28				
200	โพสวาหาญ	49				
201	ธนู	28				
202	ข้าวเม่า	27				
203	หนองคัดเค้า	13				
204	รพ.มหาราช	431				7
205	กะทุม	1				
206	หนองจิก	10				
207	มหาราช	1				
208	น้ำเต้า มหาราช	13				
209	บางนา	49				
210	โรงช้าง	13				
211	พืดเพียน	10				
212	บ้านขวาง	71				
213	ท่าดอ	11				
214	บ้านใหม่ มหาราช	7				
215	บ้านแพรก	28				
216	รพ.บ้านแพรก	282				
217	สำพะเนียง	59				
218	คลองน้อย	4				
219	สองห้อง	69				
220	ต่างจังหวัด(รพช)	2				
221	ต่างจังหวัด(รพท)	9				

ลำดับ	สถานบริการ	รวม ทั้งหมด	71 Hand,foot and mouth disease	74 Scarlet fever	78 AEFI
1	ไม่มีรหัสสถานบริการ	71			
2	คลินิกสสจ.	142			
3	ศูนย์เวชฯรพ.อยุธยา	1584	45		
4	รพ.พระนครศรีอยุธยา	7501	73	1	10
5	ศูนย์ป้อมเพชร	341	3		1
6	ศูนย์วัดอินทร์	386	2		
7	ศูนย์วัดตึก	401	8		
8	ไผ่ลิง	223			
9	วัดพระญาติ	474	6		
10	ปากกราน	54			
11	ภูเขาทอง	73			
12	สำเภาล่ม	148			
13	สวนพริก	110			
14	บ้านเพนียด	94			
15	คลองตะเคียน	406			
16	วัดตุม	70			
17	หันตรา	73			
18	ลุมพลี	278			
19	บ้านใหม่ อย.	193			
20	บ้านเกาะ อยุธยา	49			
21	คลองสวนพลู	37	2		
22	คลองสระบัว	104			
23	เกาะเรียน	59	2		
24	บ้านป้อม	143			
25	บ้านรุน	48			
26	รพ.ท่าเรือ	737	45		
27	จำปา	87			
28	ท่าหลวง	147			
29	บ้านร่อม	75			
30	บ้านดอนประดู่	42			
31	ศาลาลอย1	75			
32	ศาลาลอย2	56	3		
33	วังแดง	68			
34	โพธิ์เอน1	69	1		
35	โพธิ์เอน2	77			
36	ปากท่า	96			
37	หนองขนาก	63			
38	ท่าเจ้าสนุก	77	8		

ลำดับ	สถานบริการ	รวม ทั้งหมด	71 Hand,foot and mouth disease	74 Scarlet fever	78 AEFI
39	นครหลวง	24			
40	ท่าช้าง	25			
41	รพ.สมเด็จฯ	464			
42	บ่อโพรง	33			
43	บ้านขี้ผึ้ง	25			
44	ปากจั่น	27			
45	บางระกำ	39			
46	บางพระครู	20			
47	แม่ลา	34			
48	หนองปลิง	24			
49	คลองสะแก	13			
50	สามไถ	37			
51	พระนอน	12			
52	รพ.บางไทร	1075	19		
53	บางพลี	83			
54	สนามชัย	121			
55	บ้านแปง	20			
56	หน้าไม้	70			
57	บางยี่โท	93			
58	แคออก	6			
59	แคตก	13			
60	ช่างเหล็ก	35			
61	กระแซง	79			
62	บ้านกสิง	98			
63	ช่างน้อย	68	12		
64	ห่อหมก	64			
65	ไผ่พระ	25			
66	กกแก้วบูรพา	54			
67	ไม้ตรา	48			
68	บ้านม้า	49			
69	บ้านเกาะ บางไทร	54			
70	ราชคราม	81			
71	ช่างใหญ่	133			
72	คีตคณางค์	161	1		
73	โพแดง	86			
74	เขียงรายน้อย บางไทร	29			
75	โคกช้าง	7			
76	บางบาล	25			

ลำดับ	สถานบริการ	รวม ทั้งหมด	71 Hand,foot and mouth disease	74 Scarlet fever	78 AEFI
77	สอ.วัดยม บางบาล	18			
78	ไทรน้อย	30			
79	รพ.บางบาล	339	7		
80	มหาพรหมณ์	16			
81	กบเจา	16			
82	บ้านคลัง	22			
83	ทางช้าง	9			
84	วัดตะกุก	8			
85	บางหลวง	12			
86	บางหลวงโตด	9			
87	บางชะนี	20			
88	บ้านกุ่ม	1			
89	รพ.บางปะอิน	3144	41		
90	เขียงรากน้อย บางปะอิน	19			
91	บ้านคลองเปรม	2			
92	บ้านโพ	17			
93	บ้านกรด	23			
94	วัดขนอนเหนือ	42			
95	บางกระสัน	11			
96	คลองจิก	7			
97	บ้านหว่า	38			
98	วัดยม	18			
99	บางประแดง	1			
100	สามเรือน	94			
101	คลินิกชุมชนสามเรือน	114	1		
102	เกาะเกิด	5			
103	บ้านพลับ	3			
104	บ้านแบ่ง2	3			
105	คังลาน	36			
106	บ้านลานเท	13			
107	ตลาดเกรียบ	8			
108	ขนอนหลวง	24			
109	บางปะหัน	18			
110	ขยาย	8			
111	บางเตือ	13			
112	เสารง	14			
113	ทางกลาง	33			
114	บางเพลิง	5			

ลำดับ	สถานบริการ	รวม ทั้งหมด	71 Hand,foot and mouth disease	74 Scarlet fever	78 AEFI
115	หันสังข์	57			
116	รพ.บางปะหัน	894	24		
117	ดานิม	2			
118	ทับน้ำ	89			
119	บ้านม้า	12			
120	บ้านสี	53			
121	โพธิ์สามต้น	20			
122	พุดเลา	71			
123	ตาลเอน	7			
124	บ้านขลือ	16			
125	ผักไห่	12			
126	อมฤต	28			
127	บ้านแค	17			
128	ลาดน้ำเค็ม	21			
129	รพ.ผักไห่	378	23		
130	ท่าดินแดง	31			
131	ดอนลาน	63			
132	นาคู	59			
133	กุฎี	84			
134	ลำตะเคียน	59			
135	โคกช้าง	28			
136	จักรราช	23			
137	หนองน้ำใหญ่	55			
138	ลาดชิด	8			
139	หน้าโคก	68			
140	บ้านใหญ่	22			
141	รพ.ภาษี	505	8		
142	โคกม่วง	6			
143	หนองน้ำใส	6			
144	ดอนหญ้านาง	10			
145	ไผ่ล้อม	7			
146	กระจิว	27			
147	พระแก้ว	2			
148	รพ.ลาดบัวหลวง	872	4		
149	ลาดบัวหลวง	88			
150	หลักชัย	130			
151	สามเมือง	84			
152	พระยาบันลือ1	38			

ลำดับ	สถานบริการ	รวม ทั้งหมด	71 Hand,foot and mouth disease	74 Scarlet fever	78 AEFI
153	พระยาบันลือ2	202			
154	สิงหนาท(ม.3)	80			
155	สิงหนาท(ม.7)	89			2
156	คูสลอด	57			
157	ลำตาเสา	105			
158	บ่อตาโล่	137			
159	วังน้อย	12			
160	รพ.วังน้อย	998	31		
161	สนับทึบ	82			
162	หนองโสน	95	2		
163	พยอม	45			
164	หันตะเภา	114			
165	วังจุกป่า	24			
166	ข้าวงาม	16			
167	ชะแมบ	74			
168	บ้านแพน	44			
169	เจ้าเจ็ด	27			
170	รพ.เสนา	2302	23		
171	สามกอ	18			
172	บางนมโค	16			
173	หัวเวียง	59			
174	มารวิชัย	43			
175	บ้านโพธิ์	4			
176	รางจรเข้	25			
177	บ้านกระทุ่ม	7			
178	บ้านแกว	41			
179	ชายนา	31			
180	สามดุ่ม	115			
181	ลาดงา	29			
182	ดอนทอง	58			
183	บ้านหลวง	12			
184	เจ้าเสด็จ	17			
185	รพ.บางซ้าย	333	5		
186	แก้วฟ้า	57			
187	เตาเล่า	15			
188	ปลายกสัด	25			
189	ทางหลวง	12			
190	เทพมงคล	2			

ลำดับ	สถานบริการ	รวม ทั้งหมด	71 Hand,foot and mouth disease	74 Scarlet fever	78 AEFI
191	รพ.อุทัย	2240	36		
192	คานหาม	89	1		1
193	บ้านช้าง	39			
194	สามัคคีต	112			
195	บ้านหีบ	84			
196	หนองไม้ซุง	102			
197	อุทัย	278	1		
198	เสนา	59			
199	หนองน้ำส้ม	28			
200	โพสวหาญ	49			
201	ธนู	28			
202	ข้าวเม่า	27			
203	หนองคัดเค้า	13			
204	รพ.มหาราช	431	6		
205	กะทุม	1			
206	หนองจิก	10			
207	มหาราช	1			
208	น้ำเต้า มหาราช	13			
209	บางนา	49			
210	โรงช้าง	13			
211	พิตเพียน	10			
212	บ้านขวาง	71			
213	ท่าดอ	11			
214	บ้านใหม่ มหาราช	7			
215	บ้านแพรก	28			
216	รพ.บ้านแพรก	282			
217	สาพะเนียง	59			
218	คลองน้อย	4			
219	สองห้อง	69			
220	ต่างจังหวัด(รพช)	2			
221	ต่างจังหวัด(รพท)	9			

ลำดับ	สถานบริการ	รวมทั้งหมด	79 เริ่มที่อวัยวะเพศ	80 หูดอวัยวะเพศ และทวารหนัก	81 โรคติดต่อทาง เพศสัมพันธ์อื่น ๆ
1	ไม่มีรหัสสถานบริการ	71			
2	คลินิกสสจ.	142			
3	ศูนย์เวชฯรพ.อยุธยา	1584	6		3
4	รพ.พระนครศรีอยุธยา	7501			
5	ศูนย์ป้อมเพชร	341	8		3
6	ศูนย์วัดอินทร์	386			3
7	ศูนย์วัดตึก	401	5		6
8	ไผ่ลิง	223	8		
9	วัดพระญาติ	474			2
10	ปากกระวาน	54	1		
11	ภูเขาทอง	73	5		
12	สำเภาล่ม	148	1		
13	สวนพริก	110	9		
14	บ้านเพนียด	94	3		
15	คลองตะเคียน	406			
16	วัดตุม	70			
17	หันตรา	73			
18	ลุมพลี	278			
19	บ้านใหม่ อย.	193	3		
20	บ้านเกาะ อยุธยา	49			
21	คลองสวนพลู	37	1		
22	คลองสระบัว	104	9		
23	เกาะเรียน	59	1		
24	บ้านป้อม	143	1		
25	บ้านรุน	48			
26	รพ.ท่าเรือ	737			
27	จำปา	87			
28	ท่าหลวง	147			
29	บ้านร่อม	75			
30	บ้านดอนประดู่	42			
31	ศาลาลอย1	75			
32	ศาลาลอย2	56			
33	วังแดง	68			
34	โพธิ์เอน1	69			
35	โพธิ์เอน2	77			
36	ปากท่า	96			
37	หนองขนาก	63			
38	ท่าเจ้าสนุก	77			

ลำดับ	สถานบริการ	รวม ทั้งหมด	79 เริ่มที่อวัยวะเพศ	80 หูดอวัยวะเพศ และทวารหนัก	81 โรคติดต่อทาง เพศสัมพันธ์อื่น ๆ
39	นครหลวง	24			
40	ท่าช้าง	25			
41	รพ.สมเด็จฯ	464			
42	บ่อโพรง	33			
43	บ้านขี้ผึ้ง	25			
44	ปากจั่น	27			
45	บางระกำ	39			
46	บางพระครู	20			
47	แม่ลา	34			
48	หนองปลิง	24			
49	คลองสะแก	13			
50	สามไถ	37			
51	พระนอน	12			
52	รพ.บางไทร	1075			
53	บางพลี	83			1
54	สนามชัย	121			
55	บ้านแปง	20	1		
56	หน้าไม้	70			
57	บางยี่โท	93			
58	แคออก	6			
59	แคตก	13			
60	ช่างเหล็ก	35			
61	กระแชง	79			
62	บ้านกสิง	98	6		
63	ช่างน้อย	68			
64	ห่อหมก	64	3		
65	ไผ่พระ	25			
66	กกแก้วบูรพา	54	1		1
67	ไม้ตรา	48			
68	บ้านม้า	49	1		
69	บ้านเกาะ บางไทร	54			
70	ราชคราม	81			
71	ช่างใหญ่	133			
72	คัดคณางค์	161	1		
73	โพแดง	86			
74	เขียงรากน้อย บางไทร	29			
75	โคกช้าง	7			
76	บางบาล	25			

ลำดับ	สถานบริการ	รวม ทั้งหมด	79 เริ่มที่อวัยวะเพศ	80 หูดอวัยวะเพศ และทวารหนัก	81 โรคติดต่อทาง เพศสัมพันธ์อื่น ๆ
77	สอ.วัดยม บางบาล	18			
78	ไทรน้อย	30			
79	รพ.บางบาล	339	1		
80	มหาพรหมณ์	16			
81	กบเจา	16			
82	บ้านคลัง	22			
83	ทางช้าง	9			
84	วัดตะกุก	8			
85	บางหลวง	12			
86	บางหลวงโตด	9	1		
87	บางชะนี	20			
88	บ้านกุ่ม	1			
89	รพ.บางปะอิน	3144	3	5	17
90	เขียงรากน้อย บางปะอิน	19			
91	บ้านคลองเปรม	2			
92	บ้านโพ	17			
93	บ้านกรด	23	2		
94	วัดขนอนเหนือ	42			
95	บางกระสัน	11			
96	คลองจิก	7			
97	บ้านหว่า	38			
98	วัดยม	18	1		
99	บางประแดง	1			
100	สามเรือน	94			
101	คลินิกชุมชนสามเรือน	114			
102	เกาะเกิด	5			
103	บ้านพลับ	3			
104	บ้านแบ่ง2	3			
105	คังลาน	36			
106	บ้านลานเท	13			
107	ตลาดเกรียบ	8			
108	ขนอนหลวง	24			
109	บางปะหัน	18			
110	ขยาย	8			
111	บางเตือ	13			
112	เสารง	14			
113	ทางกลาง	33			
114	บางเพลิง	5			

ลำดับ	สถานบริการ	รวมทั้งหมด	79 เริ่มที่อวัยวะเพศ	80 หูดอวัยวะเพศ และทวารหนัก	81 โรคติดต่อทาง เพศสัมพันธ์อื่น ๆ
115	หันสังข์	57			
116	รพ.บางปะหัน	894	1		4
117	ตานิม	2			
118	ทับน้ำ	89			
119	บ้านม้า	12			
120	บ้านสี	53			
121	โพธิ์สามต้น	20			
122	พุดเลา	71			
123	ตาลเอน	7			
124	บ้านขลือ	16	2		
125	ผักไห่	12			
126	อมฤต	28			
127	บ้านแค	17			
128	ลาดน้ำเค็ม	21			
129	รพ.ผักไห่	378			
130	ทำดินแดง	31	4		
131	ดอนลาน	63			
132	นาคู	59	11		
133	กุฎี	84	1		
134	ลำตะเคียน	59	2		
135	โคกช้าง	28			
136	จักรราช	23			
137	หนองน้ำใหญ่	55			
138	ลาดชิด	8			
139	หน้าโคก	68			
140	บ้านใหญ่	22			
141	รพ.ภาษี	505			
142	โคกม่วง	6	2		
143	หนองน้ำใส	6			
144	ดอนหญ้านาง	10			
145	ไผ่ล้อม	7			
146	กระจิว	27			
147	พระแก้ว	2			
148	รพ.ลาดบัวหลวง	872			10
149	ลาดบัวหลวง	88			
150	หลักชัย	130			
151	สามเมือง	84			
152	พระยาบันลือ1	38			

ลำดับ	สถานบริการ	รวมทั้งหมด	79 เริ่มที่อวัยวะเพศ	80 หูดอวัยวะเพศ และทวารหนัก	81 โรคติดต่อทาง เพศสัมพันธ์อื่น ๆ
153	พระยาบันลือ2	202			5
154	สิงหนาท(ม.3)	80			
155	สิงหนาท(ม.7)	89			
156	คูสลอด	57			
157	ลำตาเสา	105			
158	บ่อตาโล่	137			
159	วังน้อย	12			
160	รพ.วังน้อย	998	2		2
161	สนับทึบ	82			
162	หนองโสน	95			
163	พยอม	45			
164	หันตะเภา	114			
165	วังจุกป่า	24			
166	ข้าวางาม	16			
167	ชะแมบ	74			
168	บ้านแพน	44			
169	เจ้าเจ็ด	27			
170	รพ.เสนา	2302			
171	สามกอ	18			
172	บางนมโค	16			
173	หัวเวียง	59			
174	มารวิชัย	43			
175	บ้านโพธิ์	4			
176	รางจรเข้	25			
177	บ้านกระทุ่ม	7			
178	บ้านแกว	41			
179	ชายนา	31			
180	สามดุ่ม	115			
181	ลาดงา	29			
182	ดอนทอง	58			
183	บ้านหลวง	12			
184	เจ้าเสด็จ	17			
185	รพ.บางซ้าย	333			
186	แก้วฟ้า	57			
187	เตาเล่า	15			
188	ปลายกสัด	25			
189	ทางหลวง	12			
190	เทพมงคล	2			

ลำดับ	สถานบริการ	รวมทั้งหมด	79 เริ่มที่อวัยวะเพศ	80 หูดอวัยวะเพศ และทวารหนัก	81 โรคติดต่อทาง เพศสัมพันธ์อื่น ๆ
191	รพ.อุทัย	2240			6
192	คานหาม	89			1
193	บ้านช้าง	39			
194	สามัคคีต	112			
195	บ้านหีบ	84			
196	หนองไม้ซุง	102			
197	อุทัย	278			
198	เสนา	59			
199	หนองน้ำส้ม	28			
200	โพสสาวหาญ	49			
201	ธนู	28			
202	ข้าวเม่า	27			
203	หนองคัดเค้า	13			
204	รพ.มหาราช	431	1		2
205	กะทุม	1			
206	หนองจิก	10			
207	มหาราช	1			
208	น้ำเต้า มหาราช	13			
209	บางนา	49			
210	โรงช้าง	13			
211	พืดเพียน	10			
212	บ้านขวาง	71			
213	ท่าดอ	11			
214	บ้านใหม่ มหาราช	7			
215	บ้านแพรก	28			
216	รพ.บ้านแพรก	282			
217	สาพะเนียง	59	1		
218	คลองน้อย	4			
219	สองห้อง	69			
220	ต่างจังหวัด(รพช)	2			
221	ต่างจังหวัด(รพท)	9			

ตอนที่ ๑๐

บทวิเคราะห์สถานการณ์โรค

สถานการณ์โรคในระบบเฝ้าระวังที่สำคัญในจังหวัดพระนครศรีอยุธยา ปี ๒๕๕๖

โรคอุจจาระร่วง (Diarrhoea)

ผู้ป่วยโรค Diarrhoea จำนวนทั้งสิ้น ๑๙,๘๗๕ ราย คิดเป็นอัตราป่วย ๒,๕๒๓.๓๒ ต่อประชากรแสนคน ไม่มีรายงานผู้ป่วยเสียชีวิต ในระยะ ๑๐ ปีที่ผ่านมา (รูปที่ ๑) พบว่าอัตราป่วยมีแนวโน้มเพิ่มขึ้น

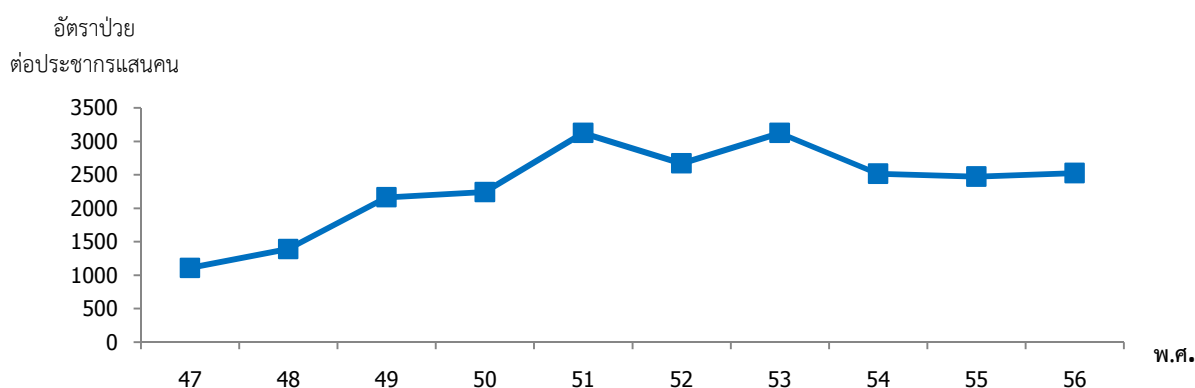
การกระจายของโรคตามลักษณะของบุคคล เวลา และสถานที่ พบว่า กลุ่มอายุที่พบสูงสุดคือกลุ่มอายุ ๐ - ๔ ปี อัตราป่วยต่อประชากรแสนคนเท่ากับ ๗๘๕๕.๘๑ ราย รองลงมาคือ กลุ่มอายุ ๑๕ - ๒๔ ปี, ๖๕ ปีขึ้นไป, ๕ - ๙ ปี, ๒๕ - ๓๔ ปี, ๕๕ - ๖๔ ปี, ๓๕ - ๔๔ ปี, ๔๕ - ๕๔ ปี, ๑๐ - ๑๔ ปี อัตราป่วยเท่ากับ ๒๖๘๔.๐๑, ๒๖๖๘.๕๓, ๒๖๔๑.๘๒, ๒๔๒๓.๕๔, ๒๑๖๔.๗๙, ๑๗๘๓.๗๘, ๑๗๐๖.๐๖ และ ๑๖๓๗.๑๗ ตามลำดับ (รูปที่ ๒) พบผู้ป่วยเพศหญิงมากกว่าเพศชาย โดยพบเพศหญิง ๑๑,๖๓๘ ราย เพศชาย ๘,๒๓๗ ราย อัตราส่วนเพศหญิงต่อเพศชาย เท่ากับ ๑.๔๑ : ๑

ระยะเวลาการเกิดโรคเมื่อจำแนกเป็นรายเดือน พบผู้ป่วยสูงสุดในเดือนกรกฎาคม จำนวนผู้ป่วยเท่ากับ ๒,๓๗๓ ราย โดยมีรายงานผู้ป่วยดังนี้ เดือนมกราคม ๑,๘๕๖ ราย กุมภาพันธ์ ๑,๔๘๔ ราย มีนาคม ๑,๕๘๗ ราย เมษายน ๑,๕๐๕ ราย พฤษภาคม ๑,๗๘๙ ราย มิถุนายน ๑,๘๐๙ ราย กรกฎาคม ๒,๓๗๓ ราย สิงหาคม ๒,๐๔๘ ราย กันยายน ๑,๓๔๗ ราย ตุลาคม ๑,๓๘๔ ราย พฤศจิกายน ๑,๔๓๗ ราย ธันวาคม ๑,๒๕๖ ราย (รูปที่ ๓)

อำเภอที่มีอัตราป่วยต่อประชากรแสนคนสูงสุดคือ อำเภอพระนครศรีอยุธยา อัตราป่วยเท่ากับ ๓,๗๕๓.๔๙ ต่อประชากรแสนคน รองลงมาคือ อำเภอ บางไทร, อุทัย, บ้านแพรก, เสนา, มหาราช, นครหลวง, บางปะอิน, ลาดบัวหลวง, ท่าเรือ, บางซ้าย, วังน้อย, บางปะหัน, บางบาล, ผักไห้, ภาชี อัตราป่วยเท่ากับ ๓,๗๔๗.๒๓ , ๓,๓๙๘.๑๙ , ๓,๓๕๔.๗๔ , ๒,๕๗๘.๘๑ , ๒,๒๙๑.๘๖ , ๒,๒๙๐.๕๔ , ๒,๐๖๗.๐๗ , ๑,๙๙๕ , ๑,๙๘๙.๘๗ , ๑,๘๐๗.๕๑ , ๑,๗๖๑.๗๘ , ๑,๖๓๓.๖๔ , ๑,๖๑๖.๖๔ , ๑,๕๔๙.๑๒ , ๑,๐๖๒.๓๔ ตามลำดับ

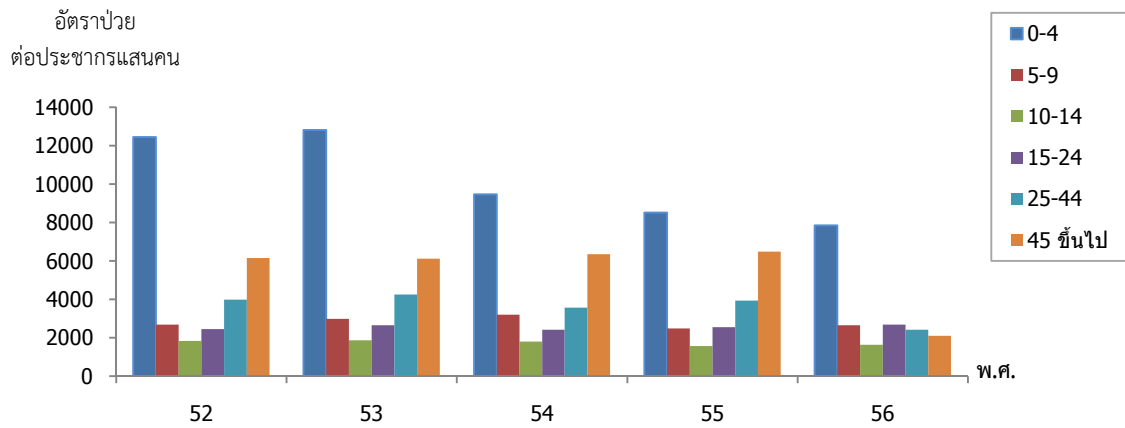
เมื่อเปรียบเทียบกับค่ามัธยฐาน ๕ ปีย้อนหลัง (พ.ศ. ๒๕๕๑-๒๕๕๕) พบว่ามีการระบาดในช่วงเดือน เมษายน ถึง สิงหาคม เนื่องจากมีจำนวนผู้ป่วยสูงกว่าค่ามัธยฐาน (รูปที่ ๔)

รูปที่ ๑ อัตราป่วยด้วยโรคอุจจาระร่วงต่อประชากรแสนคน ในจังหวัดพระนครศรีอยุธยา ปี พ.ศ. ๒๕๔๗ - ๒๕๕๖



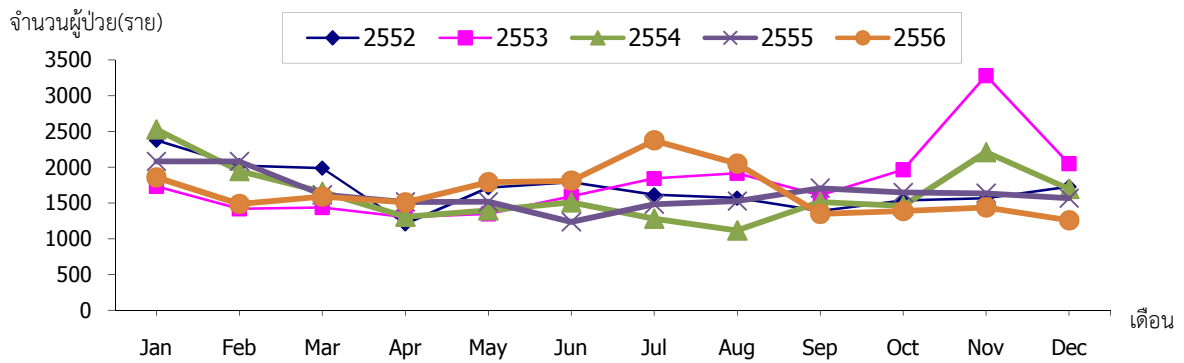
ที่มา : งานระบาดวิทยา สำนักงานสาธารณสุขจังหวัดพระนครศรีอยุธยา

รูปที่ ๒ อัตราป่วยโรคอุจจาระร่วง ในจังหวัดพระนครศรีอยุธยา จำแนกตามกลุ่มอายุ พ.ศ. ๒๕๕๒ - ๒๕๕๖



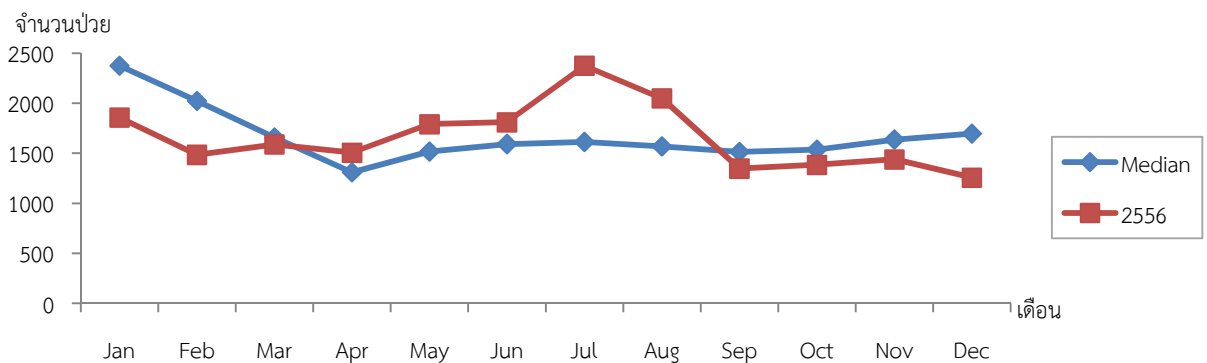
ที่มา : งานระบาดวิทยา สำนักงานสาธารณสุขจังหวัดพระนครศรีอยุธยา

รูปที่ ๓ จำนวนผู้ป่วยด้วยโรคอุจจาระร่วง จำแนกรายเดือน ในจังหวัดพระนครศรีอยุธยา พ.ศ. ๒๕๕๒ - ๒๕๕๖



ที่มา : งานระบาดวิทยา สำนักงานสาธารณสุขจังหวัดพระนครศรีอยุธยา

รูปที่ ๔ จำนวนผู้ป่วยด้วยโรคอุจจาระร่วง จำแนกรายเดือน ในจังหวัดพระนครศรีอยุธยา พ.ศ. ๒๕๕๖
เปรียบเทียบกับค่ามัธยฐาน ๕ ปี ย้อนหลัง (พ.ศ. ๒๕๕๑ - ๒๕๕๕)



ที่มา : งานระบาดวิทยา สำนักงานสาธารณสุขจังหวัดพระนครศรีอยุธยา

โรคปอดบวม (Pneumonia)

ผู้ป่วยโรคปอดบวม(Pneumonia) จำนวนทั้งสิ้น ๔๒๓๓ ราย คิดเป็นอัตราป่วย ๕๓๗.๔๒ ต่อประชากรแสนคน มีรายงานผู้เสียชีวิต ๔๙๑ ราย อัตราตายต่อประชากรแสนคน เท่ากับ ๖๒.๓๔ อัตราผู้ป่วยตายเท่ากับร้อยละ ๑๑.๖๐ ในระยะ ๑๐ ปี ที่ผ่านมา (รูปที่ ๑) ซึ่งพบว่าอัตราป่วย ปี พ.ศ. ๒๕๕๒ สูงสุด อาจเนื่องมาจากผลกระทบของไข้หวัดใหญ่สายพันธุ์ใหม่ ปี พ.ศ.๒๕๕๓ - ๒๕๕๔ อัตราป่วยเริ่มลดลง (ปี พ.ศ. ๒๕๕๔ จังหวัดพระนครศรีอยุธยา ได้รับผลกระทบจากมหาอุทกภัย)

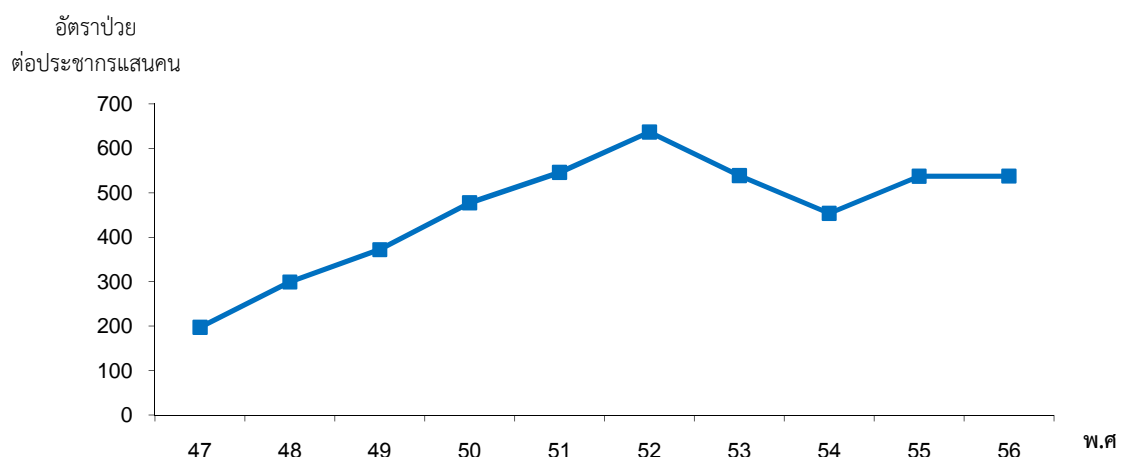
การกระจายของโรคตามลักษณะ บุคคล เวลา และสถานที่ พบว่า กลุ่มอายุที่พบสูงสุดคือกลุ่มอายุ ๐ - ๔ ปี อัตราป่วยต่อประชากรแสนคนเท่ากับ ๔๐๕๐.๘๒ รองลงมาคือกลุ่มอายุ ๖๕ ปี ขึ้นไป, ๕๕ - ๖๔ ปี, ๕ - ๙ ปี, ๔๕ - ๕๔ ปี, ๑๐ - ๑๔ ปี, ๓๕ - ๔๔ ปี, ๑๕ - ๒๔ ปี, ๒๕ - ๓๔ ปี อัตราป่วยเท่ากับ ๑๔๙๐.๖๖, ๔๓๘.๖๖, ๔๓๗.๘๔, ๑๙๑.๙, ๑๑๓.๒๔, ๑๑๐.๕๖, ๗๔.๓๒ และ ๖๙.๘๖ ตามลำดับ (รูปที่ ๒) พบผู้ป่วยเพศชายมากกว่าเพศหญิง โดยพบเพศชาย ๒,๓๖๒ ราย เพศหญิง ๑,๘๗๑ ราย อัตราส่วนเพศชาย ต่อ เพศหญิง เท่ากับ ๑.๒๖ : ๑

ระยะเวลาการเกิดโรคเมื่อจำแนกเป็นรายเดือน พบผู้ป่วยสูงสุดในเดือน มกราคม จำนวนผู้ป่วยเท่ากับ ๔๘๒ ราย โดยมีรายงานผู้ป่วยดังนี้ มกราคม ๔๘๒ ราย กุมภาพันธ์ ๔๓๔ ราย มีนาคม ๔๐๒ ราย เมษายน ๒๖๐ ราย พฤษภาคม ๒๙๑ ราย มิถุนายน ๒๖๘ ราย กรกฎาคม ๓๕๕ ราย สิงหาคม ๔๐๔ ราย กันยายน ๔๒๙ ราย ตุลาคม ๓๗๘ ราย พฤศจิกายน ๓๐๕ ราย ธันวาคม ๒๒๕ ราย (รูปที่ ๓)

อำเภอที่มีอัตราป่วยต่อประชากรแสนคนสูงสุด คือ อำเภอพระนครศรีอยุธยา อัตราป่วยเท่ากับ ๑,๐๓๐.๕๘ ต่อประชากรแสนคน รองลงมาคือ อุทัย, บางปะหัน, ภาชี, บางปะอิน, นครหลวง, วังน้อย, ท่าเรือ, บางไทร, บางบาล, บ้านแพรก, เสนา, ลาดบัวหลวง, มหาสาร, ผักไห้, บางซ้าย อัตราป่วยเท่ากับ ๗๕๔.๔๖ , ๖๘๑.๔๙ , ๖๐๑.๐๒ , ๕๗๒.๙๕ , ๔๙๖.๗๔ , ๔๓๘.๙๙ , ๔๑๖.๐๕ , ๔๐๙.๓๓ , ๔๐๒.๗๑ , ๓๒๑.๐๘ , ๒๔๒.๓๗ , ๒๒๓.๗๑ , ๒๑๖.๘๖ , ๑๕๖.๕๗ , ๙๑.๙๑ ตามลำดับ

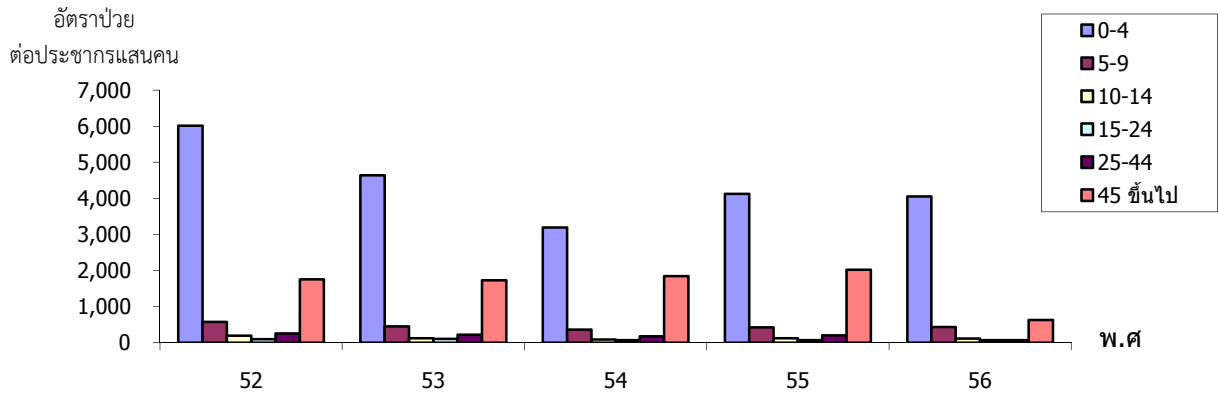
เมื่อเปรียบเทียบกับค่ามัธยฐาน ๕ ปี ย้อนหลัง (พ.ศ. ๒๕๕๑-๒๕๕๕) พบว่า มีการระบาดในช่วงเดือน มกราคม ถึง มีนาคม , พฤษภาคม และตุลาคม เนื่องจากมีจำนวนผู้ป่วยสูงกว่าค่ามัธยฐาน (รูปที่ ๔)

รูปที่ ๑ อัตราป่วยด้วยโรคปอดบวมต่อประชากรแสนคน ในจังหวัดพระนครศรีอยุธยา ปี พ.ศ. ๒๕๔๗ - ๒๕๕๖



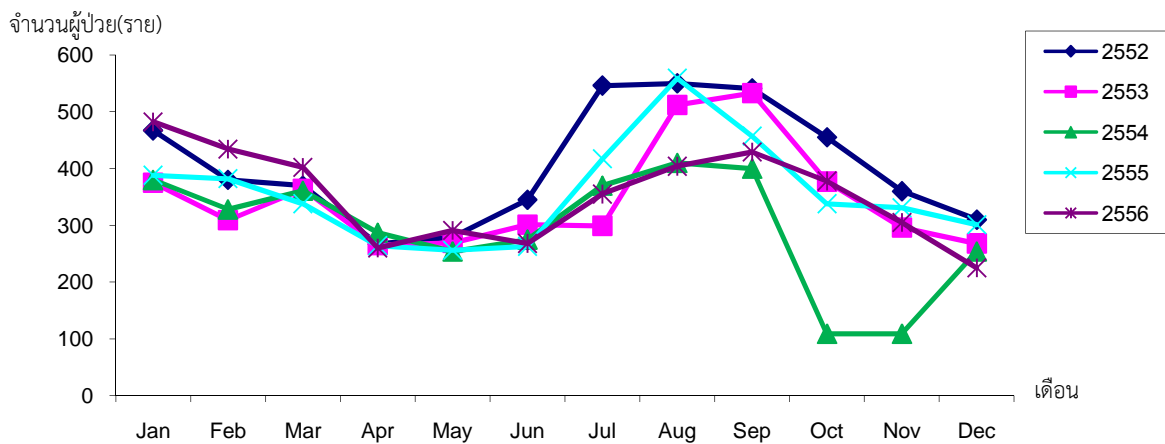
ที่มา : งานระบาดวิทยา สำนักงานสาธารณสุขจังหวัดพระนครศรีอยุธยา

รูปที่ ๒ อัตราป่วยโรคปอดบวม ในจังหวัดพระนครศรีอยุธยา จำแนกตามกลุ่มอายุ พ.ศ. ๒๕๕๒ - ๒๕๕๖



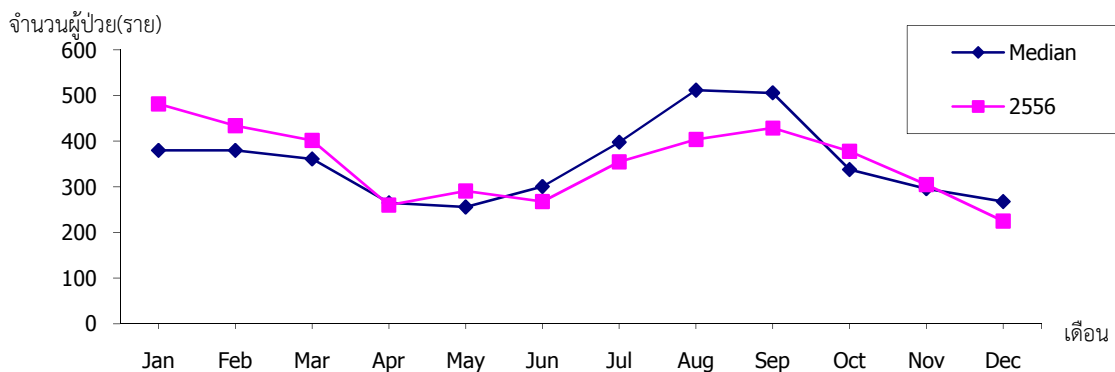
ที่มา : งานระบาดวิทยา สำนักงานสาธารณสุขจังหวัดพระนครศรีอยุธยา

รูปที่ ๓ จำนวนผู้ป่วยด้วยโรคปอดบวม จำแนกรายเดือน ในจังหวัดพระนครศรีอยุธยา พ.ศ. ๒๕๕๒-๒๕๕๖



ที่มา : งานระบาดวิทยา สำนักงานสาธารณสุขจังหวัดพระนครศรีอยุธยา

รูปที่ ๔ จำนวนผู้ป่วยด้วยโรคปอดบวม จำแนกรายเดือน ในจังหวัดพระนครศรีอยุธยา พ.ศ. ๒๕๕๖ เปรียบเทียบกับค่ามัธยฐาน ๕ ปี ย้อนหลัง (พ.ศ.๒๕๕๑ - ๒๕๕๕)



ที่มา : งานระบาดวิทยา สำนักงานสาธารณสุขจังหวัดพระนครศรีอยุธยา

โรคไข้ไม่ทราบสาเหตุ (Pyrexia)

ผู้ป่วยโรคไข้ไม่ทราบสาเหตุ (Pyrexia) จำนวนทั้งสิ้น ๔,๑๘๐ ราย คิดเป็นอัตราป่วย ๕๓๐.๖๙ ต่อประชากรแสนคน มีรายงานผู้เสียชีวิต ๒ ราย อัตราตายต่อประชากรแสนคน เท่ากับ ๐.๒๕ อัตราผู้ป่วยตายเท่ากับร้อยละ ๐.๐๕ ในระยะ ๑๐ ปีที่ผ่านมา (รูปที่ ๑) อัตราป่วยมีแนวโน้มสูงขึ้น ซึ่งพบว่าอัตราป่วย ปี พ.ศ. ๒๕๕๖ สูงสุด

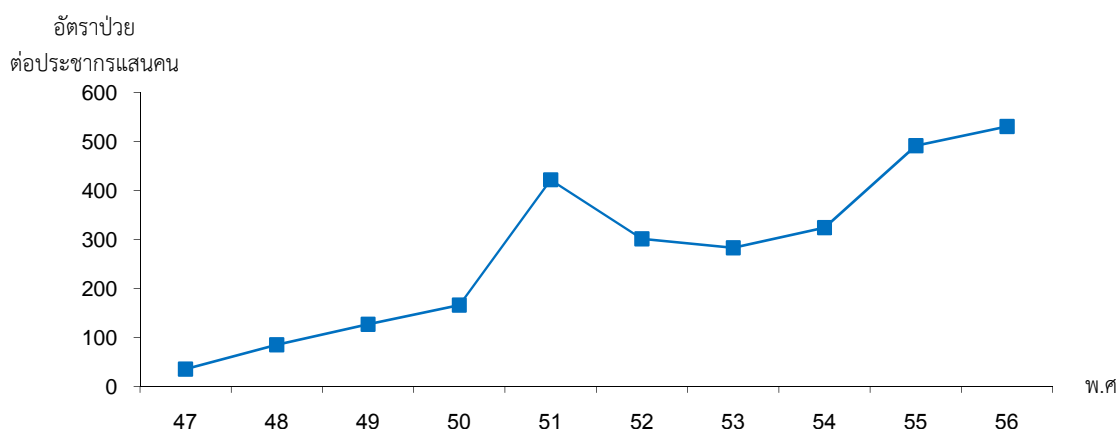
การกระจายของโรคตามลักษณะ บุคคล เวลา และสถานที่ พบว่า กลุ่มอายุที่พบสูงสุดคือกลุ่มอายุ ๐ - ๔ ปี อัตราป่วยต่อประชากรแสนคนเท่ากับ ๒,๒๘๔.๖๕ รองลงมาคือ กลุ่มอายุ ๕ - ๙ ปี, ๑๐ - ๑๔ ปี, ๑๕ - ๒๔ ปี, ๖๕ ปี ขึ้นไป, ๕๕ - ๖๔ ปี, ๒๕ - ๓๔ ปี, ๔๕ - ๕๔ ปี, ๓๕ - ๔๔ ปี อัตราป่วยเท่ากับ ๑๔๑๐.๘, ๘๘๘.๖๔, ๕๖๖.๓๔, ๓๗๖.๙๒, ๒๘๓.๘๔, ๒๖๖.๗๒, ๒๒๒.๒ และ ๑๘๑.๗๙ ตามลำดับ (รูปที่ ๒) พบผู้ป่วยเพศชายมากกว่าเพศหญิง โดยพบเพศชาย ๒,๑๒๐ ราย เพศหญิง ๒,๐๖๐ ราย อัตราส่วนเพศชาย ต่อ เพศหญิง เท่ากับ ๑.๐๓ : ๑

ระยะเวลาการเกิดโรคเมื่อจำแนกเป็นรายเดือน พบผู้ป่วยสูงสุดในเดือน สิงหาคม จำนวนผู้ป่วยเท่ากับ ๔๕๐ โดยมีรายงานผู้ป่วยดังนี้ เดือน มกราคม ๔๔๙ ราย กุมภาพันธ์ ๓๙๙ ราย มีนาคม ๔๑๗ ราย เมษายน ๒๖๗ ราย พฤษภาคม ๒๐๑ ราย มิถุนายน ๓๓๑ ราย กรกฎาคม ๔๔๖ ราย สิงหาคม ๔๕๐ ราย กันยายน ๓๙๓ ราย ตุลาคม ๒๘๖ ราย พฤศจิกายน ๓๓๓ ราย ธันวาคม ๒๐๘ ราย (รูปที่ ๓)

อำเภอที่มีอัตราป่วยต่อประชากรแสนคนสูงสุดคือ อำเภออุทัย อัตราป่วยเท่ากับ ๑,๑๙๑.๒๕ ต่อประชากรแสนคน รองลงมาคือ บ้านแพรง, บางปะอิน, นครหลวง, ลาดบัวหลวง, บางปะหัน, เสนา, ภาชี, บางไทร, พระนครศรีอยุธยา, วังน้อย, บางซ้าย, บางบาล, ผักไห้, महाराज, ท่าเรือ, อัตราป่วยเท่ากับ ๙๘๕.๓๙, ๘๓๐.๔๑, ๘๒๕.๑๕, ๗๕๐.๑, ๖๖๔.๕๗, ๖๐๙.๗, ๕๘๑.๕๓, ๔๒๑.๙๙, ๔๑๘.๙๖, ๓๘๒.๓, ๓๑๑.๔๖, ๑๘๘.๓๒, ๑๕๘.๙๔, ๗๖.๕๔, ๖๗.๒๔ ตามลำดับ

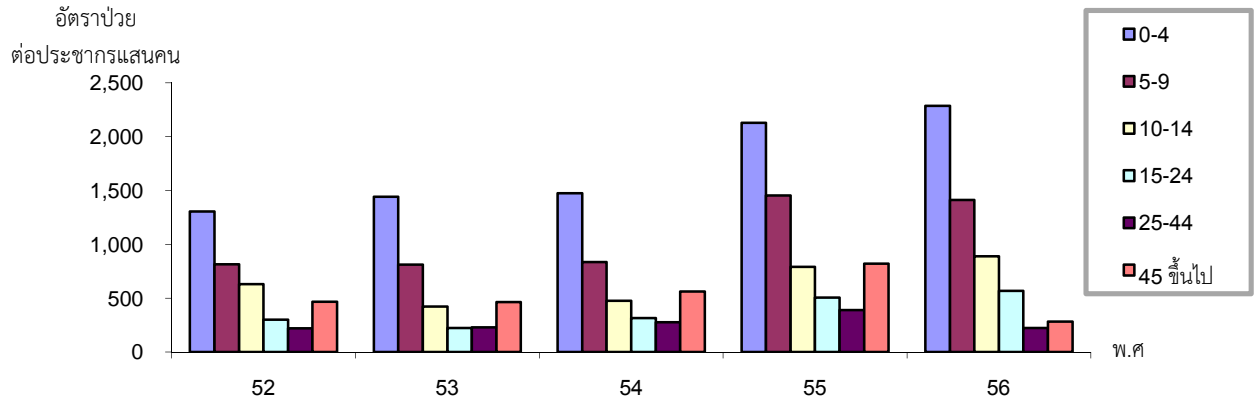
เมื่อเปรียบเทียบกับค่ามัธยฐาน ๕ ปีย้อนหลัง (พ.ศ. ๒๕๕๑ - ๒๕๕๕) พบว่าจำนวนผู้ป่วยสูงกว่าค่ามัธยฐานตลอดทุกเดือน แสดงว่าในปี พ.ศ.๒๕๕๖ เป็นการระบาดของโรคไข้ไม่ทราบสาเหตุ (รูปที่ ๔)

รูปที่ ๑ อัตราป่วยด้วยโรคไข้ไม่ทราบสาเหตุต่อประชากรแสนคน ในจังหวัดพระนครศรีอยุธยา พ.ศ. ๒๕๔๗ - ๒๕๕๖



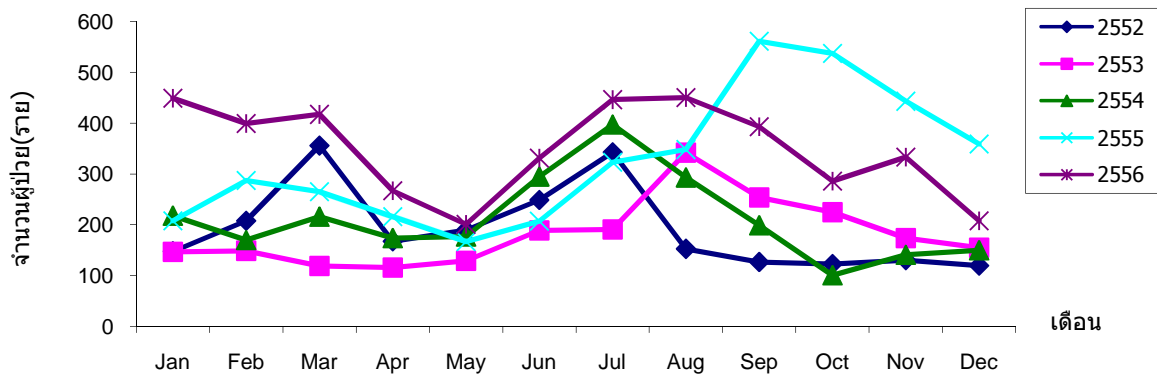
ที่มา : งานระบาดวิทยา สำนักงานสาธารณสุขจังหวัดพระนครศรีอยุธยา

รูปที่ ๒ อัตราป่วยโรคไข้ไม่ทราบสาเหตุ ในจังหวัดพระนครศรีอยุธยา จำแนกตามกลุ่มอายุ พ.ศ. ๒๕๕๒ - ๒๕๕๖



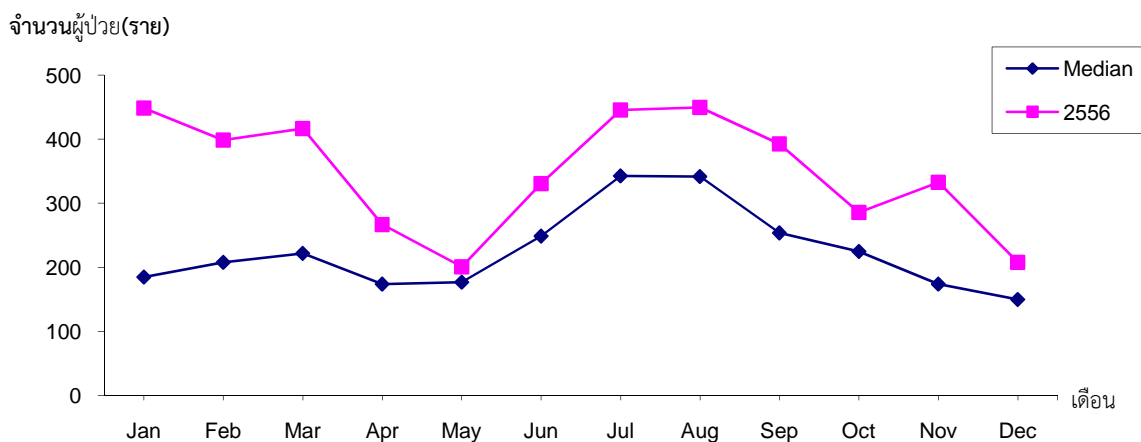
ที่มา : งานระบาดวิทยา สำนักงานสาธารณสุขจังหวัดพระนครศรีอยุธยา

รูปที่ ๓ จำนวนผู้ป่วยด้วยโรคไข้ไม่ทราบสาเหตุ จำแนกรายเดือน ในจังหวัดพระนครศรีอยุธยา พ.ศ. ๒๕๕๒-๒๕๕๖



ที่มา : งานระบาดวิทยา สำนักงานสาธารณสุขจังหวัดพระนครศรีอยุธยา

รูปที่ ๔ จำนวนผู้ป่วยด้วยโรคไข้ไม่ทราบสาเหตุ จำแนกรายเดือน ในจังหวัดพระนครศรีอยุธยา พ.ศ. ๒๕๕๖ เปรียบเทียบกับค่ามัธยฐาน ๕ ปี ย้อนหลัง (พ.ศ. ๒๕๕๑-๒๕๕๕)



ที่มา : งานระบาดวิทยา สำนักงานสาธารณสุขจังหวัดพระนครศรีอยุธยา

โรคอาหารเป็นพิษ (Food Poisoning)

ผู้ป่วยโรคอาหารเป็นพิษ (Food Poisoning) จำนวนทั้งสิ้น ๒,๒๕๑ ราย คิดเป็นอัตราป่วย ๒๘๕.๗๙ ต่อประชากรแสนคน ไม่มีรายงานผู้ป่วยเสียชีวิต ในระยะ ๑๐ ปีที่ผ่านมา (รูปที่ ๑) อัตราป่วยมีแนวโน้มสูงขึ้น ซึ่งพบว่าอัตราป่วย ปี พ.ศ. ๒๕๕๖ สูงสุด

การกระจายของโรคตามลักษณะ บุคคล เวลา และสถานที่ พบว่า กลุ่มอายุที่พบสูงสุดคือกลุ่มอายุ ๐ - ๔ ปี อัตราป่วยต่อประชากรแสนคนเท่ากับ ๗๐๒.๓๓ ราย รองลงมาคือ กลุ่มอายุ ๕ - ๙ ปี, ๖๕ ปีขึ้นไป, ๕๕ - ๖๔ ปี, ๑๐ - ๑๔ ปี, ๔๕ - ๕๔ ปี, ๑๕ - ๒๔ ปี, ๒๕ - ๓๔ ปี, ๓๕ - ๔๔ ปี อัตราป่วยเท่ากับ ๔๐๓.๙๙, ๓๙๐.๐๑, ๓๔๔.๙๕, ๒๙๕.๕๗, ๒๗๔.๓๘, ๒๑๗.๓๒, ๑๗๙.๔ และ ๑๗๑.๔ ตามลำดับ (รูปที่ ๒) พบผู้ป่วยเพศหญิงมากกว่าเพศชาย โดยพบเพศหญิง ๑๓๗๓ ราย เพศชาย ๘๗๘ ราย อัตราส่วนเพศหญิงต่อเพศชาย เท่ากับ ๑.๕๖ : ๑

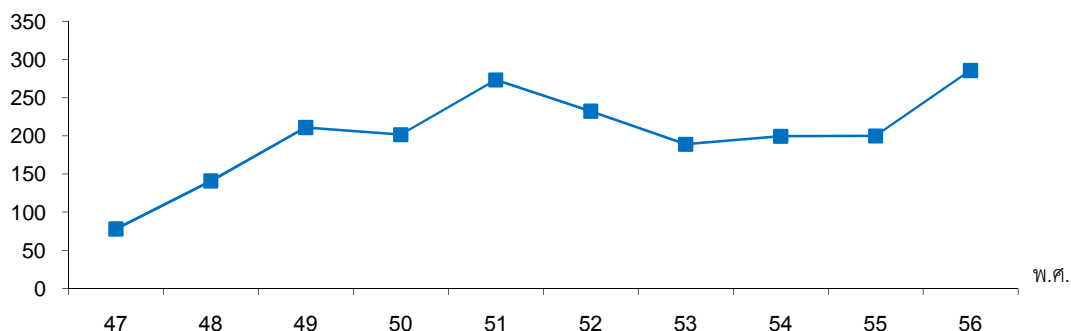
ระยะเวลาการเกิดโรคเมื่อจำแนกเป็นรายเดือน พบผู้ป่วยสูงสุดในเดือน กรกฎาคม จำนวนผู้ป่วยเท่ากับ ๒๗๐ ราย โดยมีรายงานผู้ป่วยดังนี้ มกราคม ๑๙๗ ราย กุมภาพันธ์ ๑๘๓ ราย มีนาคม ๑๕๕ ราย เมษายน ๑๒๐ ราย พฤษภาคม ๑๗๘ ราย มิถุนายน ๑๗๕ ราย กรกฎาคม ๒๗๐ ราย สิงหาคม ๒๗๐ ราย กันยายน ๑๖๕ ราย ตุลาคม ๑๖๖ ราย พฤศจิกายน ๒๐๕ ราย ธันวาคม ๑๖๗ ราย (รูปที่ ๓)

อำเภอที่มีอัตราป่วยต่อประชากรแสนคนสูงสุดคืออำเภอ บางไทร อัตราป่วยเท่ากับ ๑,๒๕๗.๕๒ ต่อประชากรแสนคน รองลงมาคือ บ้านแพรง, พระนครศรีอยุธยา, เสนา, บางปะหัน, ลาดบัวหลวง, ภาชี, ผักไห้, นครหลวง, บางบาล, ท่าเรือ, อุทัย, महाराज, บางปะอิน, บางซ้าย, วังน้อย, อัตราป่วยเท่ากับ ๕๔๒.๕๒, ๔๘๒.๗, ๓๔๖.๒๕, ๓๓๕.๙๑, ๒๙๒.๑๔, ๒๔๖.๙๑, ๒๑๑.๑๔, ๑๗๓.๘๖, ๑๖๘.๐๔, ๑๑๕.๕๗, ๘๙.๘๗, ๕๕.๒๘, ๔๕.๓๗, ๓๕.๗๔, ๗.๒๗ ตามลำดับ

เมื่อเปรียบเทียบกับค่ามัธยฐาน ๕ ปีย้อนหลัง (พ.ศ. ๒๕๕๑ - ๒๕๕๕) พบว่าจำนวนผู้ป่วยสูงกว่าค่ามัธยฐาน แสดงว่าในปี พ.ศ.๒๕๕๖ เป็นการระบาดของโรคอาหารเป็นพิษ ซึ่งมีการระบาดสูงในเดือน กรกฎาคมและสิงหาคม (รูปที่ ๔)

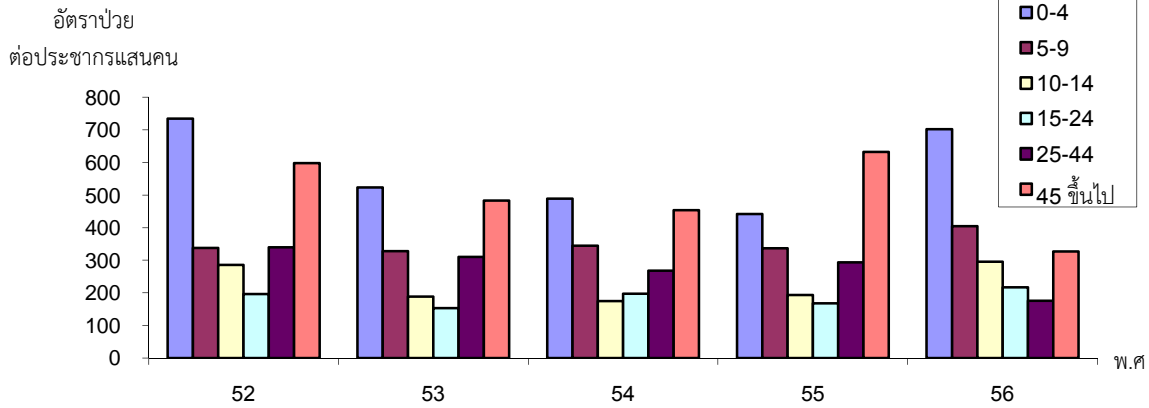
รูปที่ ๑ อัตราป่วยด้วยโรคอาหารเป็นพิษ ต่อประชากรแสนคน ในจังหวัดพระนครศรีอยุธยา พ.ศ. ๒๕๔๗ - ๒๕๕๖

อัตราป่วยต่อแสนประชากร



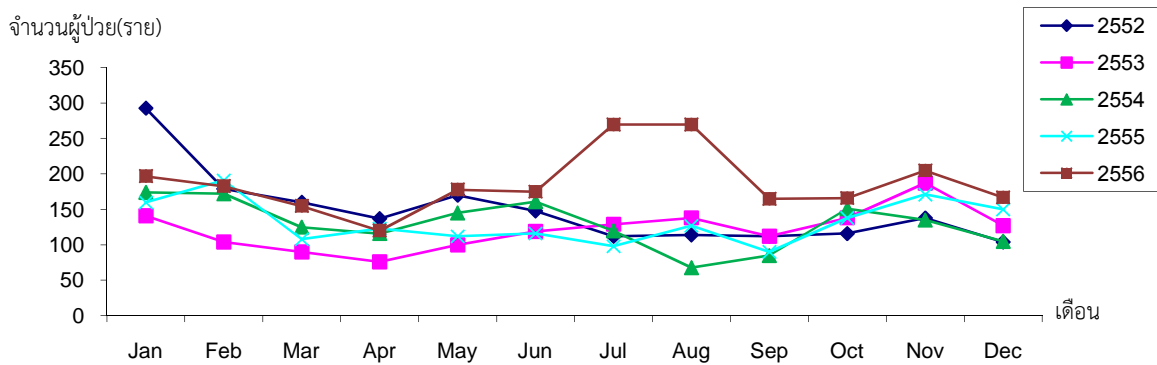
ที่มา : งานระบาดวิทยา สำนักงานสาธารณสุขจังหวัด

รูปที่ ๒ อัตราป่วยโรคอาหารเป็นพิษ ในจังหวัดพระนครศรีอยุธยา จำแนกตามกลุ่มอายุ พ.ศ. ๒๕๕๒ - ๒๕๕๖



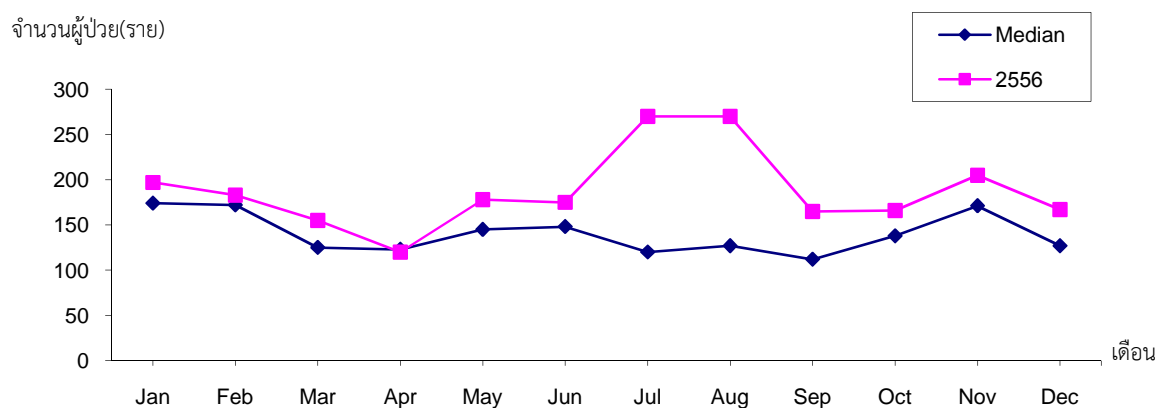
ที่มา : งานระบาดวิทยา สำนักงานสาธารณสุขจังหวัดพระนครศรีอยุธยา

รูปที่ ๓ จำนวนผู้ป่วยด้วยโรคอาหารเป็นพิษ จำแนกรายเดือน ในจังหวัดพระนครศรีอยุธยา พ.ศ. ๒๕๕๒-๒๕๕๖



ที่มา : งานระบาดวิทยา สำนักงานสาธารณสุขจังหวัดพระนครศรีอยุธยา

รูปที่ ๔ จำนวนผู้ป่วยด้วยโรคอาหารเป็นพิษ จำแนกรายเดือน ในจังหวัดพระนครศรีอยุธยา พ.ศ. ๒๕๕๖ เปรียบเทียบกับค่ามัธยฐาน ๕ ปี ย้อนหลัง (พ.ศ. ๒๕๕๑-๒๕๕๕)



ที่มา : งานระบาดวิทยา สำนักงานสาธารณสุขจังหวัดพระนครศรีอยุธยา

โรคตาแดง(H.conjunctivitis)

ผู้ป่วยโรคตาแดง (H.conjunctivitis) จำนวนทั้งสิ้น ๑,๗๓๘ ราย คิดเป็นอัตราป่วย ๒๒๐.๖๖ ต่อประชากรแสนคน ไม่มีรายงานผู้ป่วยเสียชีวิต ในระยะ ๑๐ ปีที่ผ่านมา พบว่าอัตราป่วยสูงในปี ๒๕๔๙ และปี ๒๕๕๒ (รูปที่ ๑)

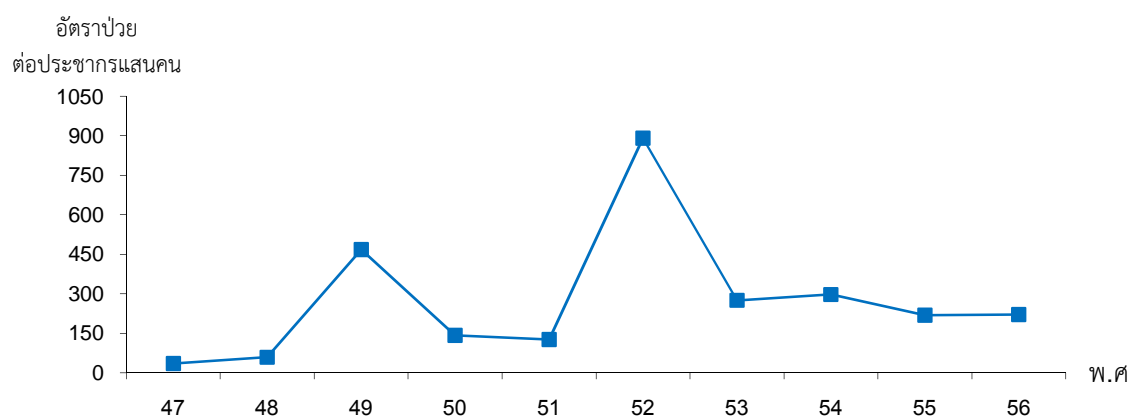
การกระจายของโรคตามลักษณะ บุคคล เวลา และสถานที่ พบว่า กลุ่มอายุที่พบสูงสุดคือกลุ่มอายุ ๐ - ๔ ปี อัตราป่วยต่อประชากรแสนคนเท่ากับ ๔๐๖.๙๔ รองลงมาคือ กลุ่มอายุ ๖๕ ปี ขึ้นไป, ๕ - ๙ ปี, ๑๕ - ๒๔ ปี, ๕๕ - ๖๔ ปี, ๑๐ - ๑๔ ปี, ๒๕ - ๓๔ ปี, ๓๕ - ๔๔ ปี, ๔๕ - ๕๔ ปี อัตราป่วยเท่ากับ ๒๘๗.๙๒, ๒๗๔.๙๗, ๒๖๑.๕๓, ๒๓๖.๓๑, ๑๘๘.๐๙, ๑๘๒.๕๘, ๑๖๒.๕ และ ๑๖๑.๖ ตามลำดับ (รูปที่ ๒) พบผู้ป่วยเพศหญิงมากกว่าเพศชาย โดยพบเพศหญิง ๙๔๖ ราย เพศชาย ๗๙๒ ราย อัตราส่วนเพศหญิงต่อเพศชาย เท่ากับ ๑.๑๙ : ๑

ระยะเวลาการเกิดโรคเมื่อจำแนกเป็นรายเดือน พบผู้ป่วยสูงสุดในเดือน มกราคมจำนวนผู้ป่วย เท่ากับ ๑๙๐ ราย โดยมีรายงานผู้ป่วยดังนี้ มกราคม ๑๙๐ ราย กุมภาพันธ์ ๑๔๕ ราย มีนาคม ๑๘๐ ราย เมษายน ๑๕๓ ราย พฤษภาคม ๑๓๕ ราย มิถุนายน ๑๒๘ ราย กรกฎาคม ๑๔๖ ราย สิงหาคม ๑๑๘ ราย กันยายน ๑๑๔ ราย ตุลาคม ๑๖๔ ราย พฤศจิกายน ๑๖๓ ราย ธันวาคม ๑๐๒ ราย(รูปที่ ๓)

อำเภอที่มีอัตราป่วยต่อประชากรแสนคนสูงสุดคืออำเภอ ลาดบัวหลวง อัตราป่วยเท่ากับ ๖๗๖.๔๐ ต่อประชากรแสนคน รองลงมาคือ บางไทร, ท่าเรือ, เสนา, บางปะอิน, นครหลวง, อุทัย, พระนครศรีอยุธยา, บางปะหัน, บางซ้าย, महाराज, วังน้อย, บางบาล, ภาชี, ผักไห้, บ้านแพรก อัตราป่วยเท่ากับ ๔๕๕.๗๔ , ๓๑๙.๓๙ , ๒๙๙.๕๘ , ๒๔๕.๘๕ , ๒๑๘.๐๒ , ๑๕๘.๘๓ , ๑๔๙.๖๘ , ๑๔๒.๕๘ , ๑๓๒.๗๕ , ๑๓๑.๘๑ , ๑๒๗.๙๒ , ๑๒๔.๕๘ , ๙๔.๒๑ , ๘๐.๖๖ , ๗๗.๕ ตามลำดับ

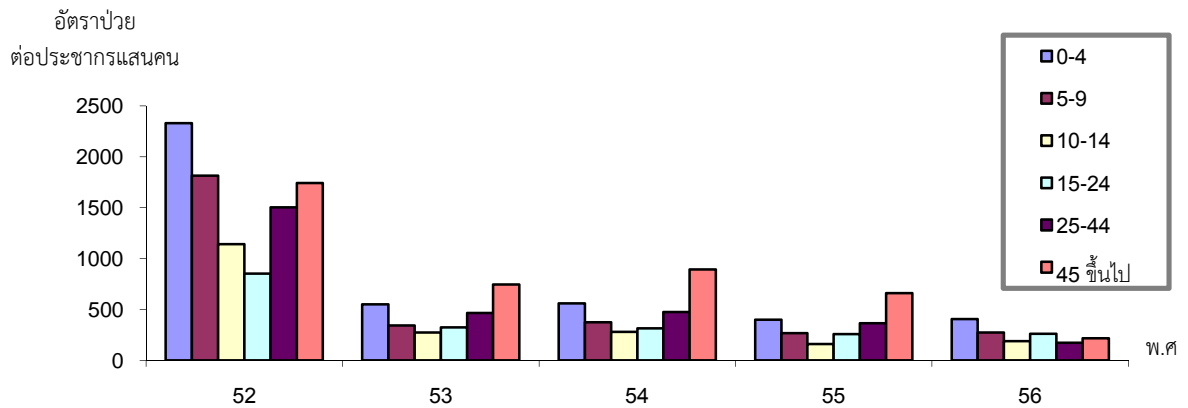
เมื่อเปรียบเทียบกับค่ามัธยฐาน ๕ ปีย้อนหลัง (พ.ศ. ๒๕๕๑ - ๒๕๕๕) พบว่ามีการระบาดในเดือน มกราคมถึงสิงหาคม โดยมีจำนวนผู้ป่วยสูงกว่าค่ามัธยฐาน และช่วงปลายปีตั้งแต่เดือนสิงหาคมถึงธันวาคม ผู้ป่วยลดลงน้อยกว่าค่ามัธยฐาน (รูปที่ ๔)

รูปที่ ๑ อัตราป่วยด้วยโรคตาแดง ต่อประชากรแสนคน ในจังหวัดพระนครศรีอยุธยา พ.ศ. ๒๕๔๗ - ๒๕๕๖



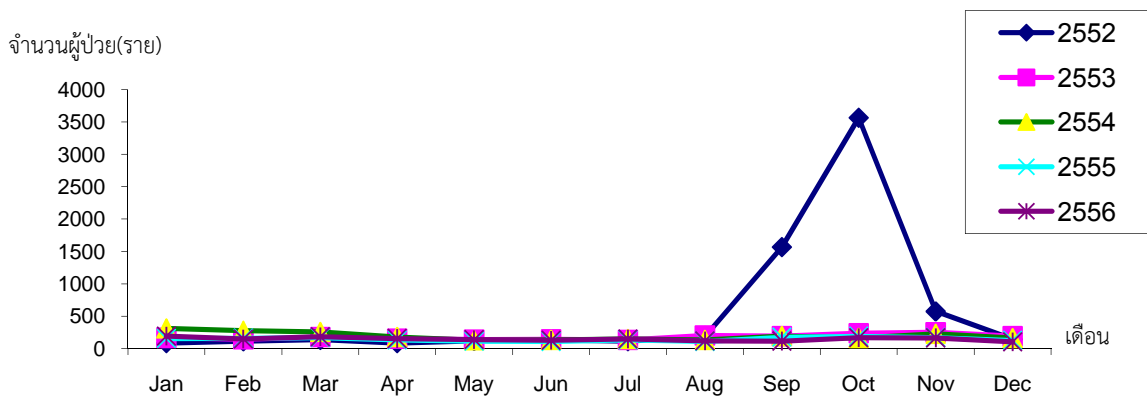
ที่มา : งานระบาดวิทยา สำนักงานสาธารณสุขจังหวัดพระนครศรีอยุธยา

รูปที่ ๒ อัตราป่วยโรคตาแดง ในจังหวัดพระนครศรีอยุธยา จำแนกตามกลุ่มอายุ พ.ศ. ๒๕๕๒ - ๒๕๕๖



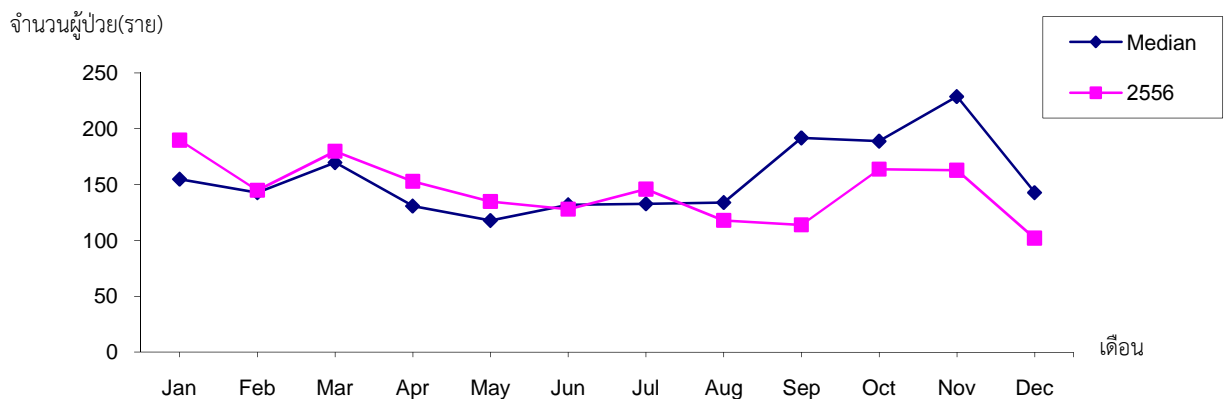
ที่มา : งานระบาดวิทยา สำนักงานสาธารณสุขจังหวัดพระนครศรีอยุธยา

รูปที่ ๓ จำนวนผู้ป่วยด้วยโรคตาแดง จำแนกรายเดือน ในจังหวัดพระนครศรีอยุธยา พ.ศ. ๒๕๕๒-๒๕๕๖



ที่มา : งานระบาดวิทยา สำนักงานสาธารณสุขจังหวัดพระนครศรีอยุธยา

รูปที่ ๔ จำนวนผู้ป่วยด้วยโรคตาแดง จำแนกรายเดือน ในจังหวัดพระนครศรีอยุธยา พ.ศ. ๒๕๕๖ เปรียบเทียบกับค่ามัธยฐาน ๕ ปี ย้อนหลัง (พ.ศ. ๒๕๕๑-๒๕๕๕)



ที่มา : งานระบาดวิทยา สำนักงานสาธารณสุขจังหวัดพระนครศรีอยุธยา

โรคไข้หวัดใหญ่(Influenza)

ผู้ป่วยโรคไข้หวัดใหญ่ (Influenza) จำนวนทั้งสิ้น ๑,๔๑๗ ราย คิดเป็นอัตราป่วย ๑๗๙.๙๐ ต่อประชากรแสนคน ไม่มีรายงานผู้ป่วยเสียชีวิต ในระยะ ๑๐ ปีที่ผ่านมา พบว่าอัตราป่วยสูงในปี ๒๕๕๓ และปี ๒๕๕๕ (รูปที่ ๑)

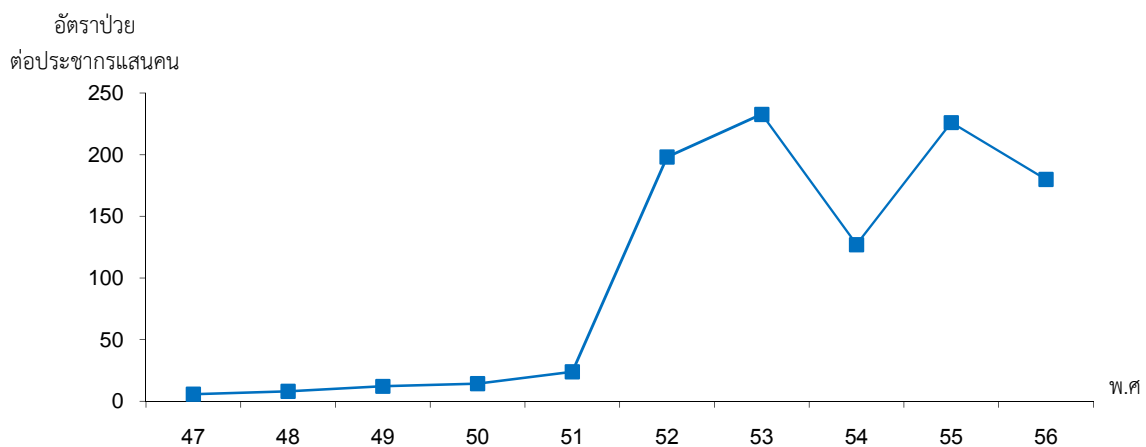
การกระจายของโรคตามลักษณะ บุคคล เวลา และสถานที่ พบว่า กลุ่มอายุที่พบสูงสุดคือกลุ่มอายุ ๐ - ๔ ปี อัตราป่วยต่อประชากรแสนคน เท่ากับ ๑,๑๓๘.๑๙ ราย รองลงมาคือ กลุ่มอายุ ๕ - ๙ ปี, ๑๐ - ๑๔ ปี, ๑๕ - ๒๔ ปี, ๒๕ - ๓๔ ปี, ๓๕ - ๔๔ ปี, ๕๕ - ๖๔ ปี, ๔๕ - ๕๔ ปี, ๖๕ ปีขึ้นไป อัตราป่วยเท่ากับ ๔๑๖.๖๘, ๑๗๔.๖๖, ๑๕๔.๒๙, ๙๙.๒๓, ๗๕.๖๘, ๗๑.๙๘, ๗๐.๗ และ ๖๕.๔๔ ตามลำดับ(รูปที่ ๒) พบผู้ป่วยเพศชายมากกว่าเพศหญิง โดยพบเพศชาย ๗๑๙ ราย เพศหญิง ๖๙๘ ราย อัตราส่วนเพศชาย ต่อเพศหญิง เท่ากับ ๑.๐๓ : ๑

ระยะเวลาการเกิดโรคเมื่อจำแนกเป็นรายเดือน พบผู้ป่วยสูงสุดในเดือน มกราคม จำนวนผู้ป่วยเท่ากับ ๒๐๕ โดยมีรายงานผู้ป่วยดังนี้ มกราคม ๒๐๕ ราย กุมภาพันธ์ ๑๖๒ ราย มีนาคม ๑๔๕ ราย เมษายน ๔๐ ราย พฤษภาคม ๕๕ ราย มิถุนายน ๗๐ ราย กรกฎาคม ๙๙ ราย สิงหาคม ๑๕๙ ราย กันยายน ๑๔๕ ราย ตุลาคม ๑๓๖ ราย พฤศจิกายน ๑๐๘ ราย ธันวาคม ๙๓ ราย (รูปที่ ๓)

อำเภอที่มีอัตราป่วยต่อประชากรแสนคนสูงสุดคือ อำเภอพระนครศรีอยุธยา อัตราป่วยเท่ากับ ๕๑๑.๓๕ ต่อประชากรแสนคน รองลงมาคือ บ้านแพรก, อุทัย, บางปะอิน, บางปะหัน, นครหลวง, บางบาล, เสนา, ภาชี, มหาราช, บางไทร, วังน้อย, ลาดบัวหลวง, ผักไห่, ท่าเรือ, บางซ้าย, อัตราป่วยเท่ากับ ๓๙๘.๕๘ , ๑๘๘.๐๙ , ๑๘๕.๗๑ , ๑๖๔.๓๓ , ๑๖๒.๘๒ , ๑๔๗.๗๖ , ๑๑๘.๙๓ , ๘๔.๔๗ , ๕๕.๒๘ , ๔๘.๕๓ , ๔๗.๙๗ , ๔๗.๓๗ , ๔๒.๗ , ๒๓.๑๑ , ๑๐.๒๑ ตามลำดับ

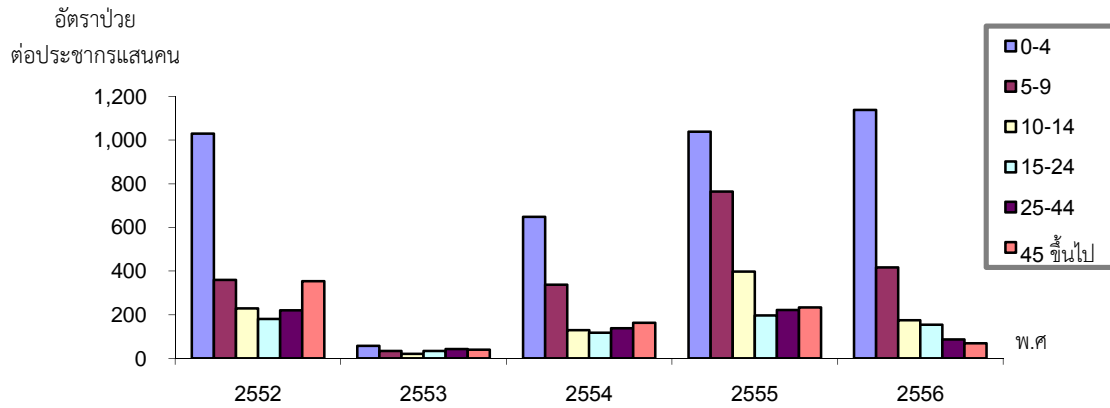
เมื่อเปรียบเทียบกับค่ามัธยฐาน ๕ ปีย้อนหลัง (พ.ศ. ๒๕๕๑ - ๒๕๕๕) พบว่ามีภาวะระบาดในเดือน มกราคมถึงมิถุนายน และตุลาคมถึงธันวาคม โดยมีจำนวนผู้ป่วยสูงกว่าค่ามัธยฐาน ผู้ป่วยลดลงในช่วงเดือน กรกฎาคมถึงกันยายน โดยมีผู้ป่วยลดลงน้อยกว่าค่ามัธยฐาน (รูปที่ ๔)

รูปที่ ๑ อัตราป่วยด้วยโรคไข้หวัดใหญ่ ต่อประชากรแสนคน ในจังหวัดพระนครศรีอยุธยา พ.ศ. ๒๕๔๗ - ๒๕๕๖



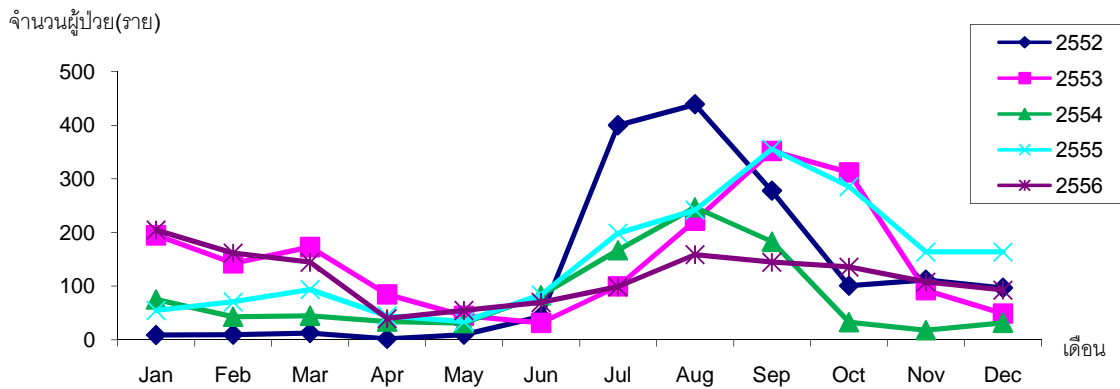
ที่มา : งานระบาดวิทยา สำนักงานสาธารณสุขจังหวัดพระนครศรีอยุธยา

รูปที่ ๒ อัตราป่วยโรคไข้หวัดใหญ่ ในจังหวัดพระนครศรีอยุธยา จำแนกตามกลุ่มอายุ พ.ศ. ๒๕๕๒ - ๒๕๕๖



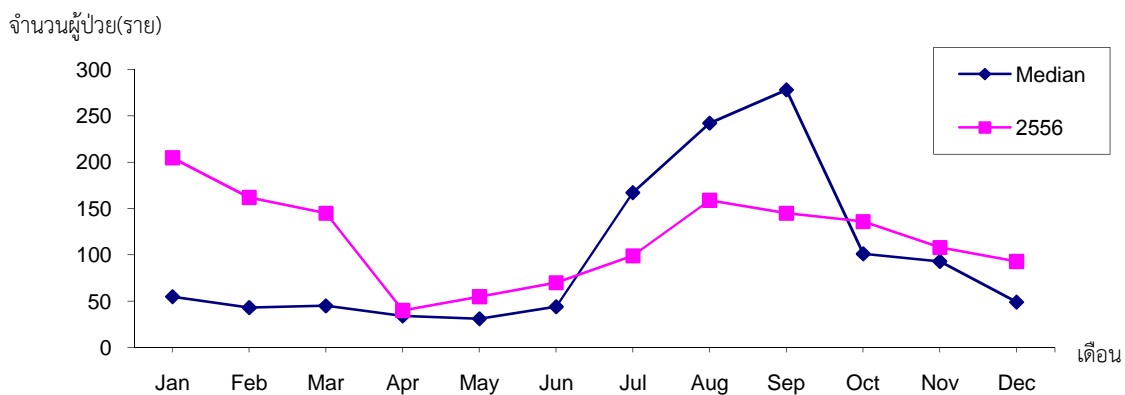
ที่มา : งานระบาดวิทยา สำนักงานสาธารณสุขจังหวัดพระนครศรีอยุธยา

รูปที่ ๓ จำนวนผู้ป่วยด้วยโรคไข้หวัดใหญ่ จำแนกรายเดือน ในจังหวัดพระนครศรีอยุธยา พ.ศ. ๒๕๕๒-๒๕๕๖



ที่มา : งานระบาดวิทยา สำนักงานสาธารณสุขจังหวัดพระนครศรีอยุธยา

รูปที่ ๔ จำนวนผู้ป่วยด้วยโรคไข้หวัดใหญ่ จำแนกรายเดือน ในจังหวัดพระนครศรีอยุธยา พ.ศ. ๒๕๕๖ เปรียบเทียบกับค่ามัธยฐาน ๕ ปี ย้อนหลัง (พ.ศ. ๒๕๕๑-๒๕๕๕)



ที่มา : งานระบาดวิทยา สำนักงานสาธารณสุขจังหวัดพระนครศรีอยุธยา

โรคสุกใส(Chickenpox)

ผู้ป่วยโรคสุกใส (Chickenpox) จำนวนทั้งสิ้น ๘๑๕ ราย คิดเป็นอัตราป่วย ๑๐๓.๔๗ ต่อประชากรแสนคน ไม่มีรายงานผู้ป่วยเสียชีวิต ในระยะ ๑๐ ปีที่ผ่านมา พบว่าอัตราป่วยสูงในปี ๒๕๕๒ และมีแนวโน้มเพิ่มมากขึ้น (รูปที่ ๑)

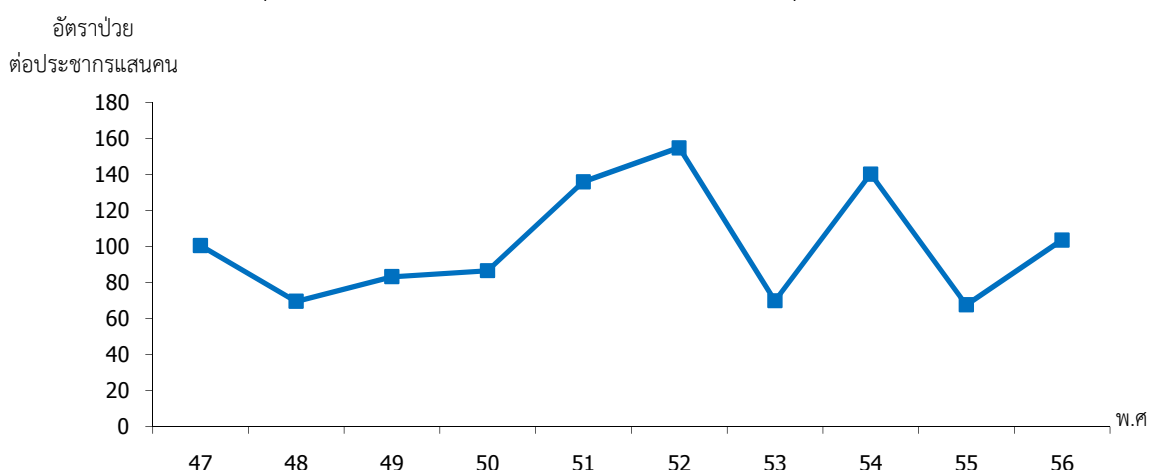
การกระจายของโรคตามลักษณะ บุคคล เวลา และสถานที่ พบว่า กลุ่มอายุที่พบสูงสุดคือกลุ่มอายุ ๕ - ๙ ปี อัตราป่วยต่อประชากรแสนคนเท่ากับ ๓๕๕.๓๔ รองลงมาคือ กลุ่มอายุ ๐ - ๔ ปี, ๑๐ - ๑๔ ปี, ๑๕ - ๒๔ ปี, ๒๕ - ๓๔ ปี, ๓๕ - ๔๔ ปี, ๔๕ - ๕๔ ปี, ๕๕ - ๖๔ ปี, ๖๕ ปี ขึ้นไป อัตราป่วยเท่ากับ ๓๑๓.๙๘, ๒๙๑.๗๔, ๑๔๒.๐๖, ๘๐.๙๗, ๔๙.๗๑, ๑๓.๔๗, ๕.๔๓ และ ๓.๙๓ ตามลำดับ (รูปที่ ๒) พบผู้ป่วยเพศหญิงมากกว่าเพศชาย โดยพบเพศหญิง ๔๑๙ ราย เพศชาย ๓๙๖ ราย อัตราส่วนเพศหญิงต่อเพศชายเท่ากับ ๑.๐๖ : ๑

ระยะเวลาการเกิดโรคเมื่อจำแนกเป็นรายเดือน พบผู้ป่วยสูงสุดในเดือน มีนาคม จำนวนผู้ป่วย เท่ากับ ๑๑๔ ราย โดยมีรายงานดังนี้ มกราคม ๘๗ ราย กุมภาพันธ์ ๘๙ ราย มีนาคม ๑๑๔ ราย เมษายน ๗๓ ราย พฤษภาคม ๕๖ ราย มิถุนายน ๕๙ ราย กรกฎาคม ๔๗ ราย สิงหาคม ๕๗ ราย กันยายน ๕๔ ราย ตุลาคม ๕๘ ราย พฤศจิกายน ๖๖ ราย ธันวาคม ๕๕ ราย (รูปที่ ๓)

อำเภอที่มีอัตราป่วยต่อประชากรแสนคนสูงสุดคือ อำเภอ พระนครศรีอยุธยา อัตราป่วยเท่ากับ ๑๖๑.๘๖ ต่อประชากรแสนคน รองลงมาคือ บ้านแพรง, อุทัย, บางปะหัน, นครหลวง, บางปะอิน, บางไทร, ภาษี, เสนา, ลาดบัวหลวง, บางบาล, วังน้อย, ผักไห้, มหาราช, บางซ้าย, ท่าเรือ, อัตราป่วยเท่ากับ ๑๕๕ , ๑๕๐.๔๗ , ๑๓๒.๙๑ , ๑๑๓.๑๕ , ๑๐๕.๕๒ , ๑๐๕.๕ , ๙๔.๒๑ , ๘๔.๓ , ๘๑.๕๙ , ๗๘.๒๒ , ๗๗.๐๔ , ๕๖.๙๔ , ๕๑.๐๒ , ๔๕.๙๕ , ๓๓.๖๒ ตามลำดับ

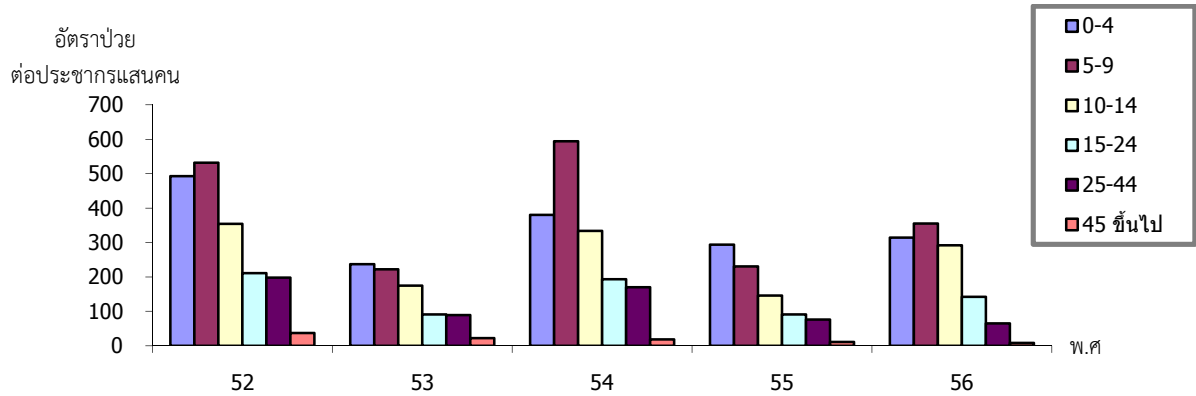
เมื่อเปรียบเทียบกับค่ามัธยฐาน ๕ ปีย้อนหลัง (พ.ศ. ๒๕๕๑ - ๒๕๕๕) พบว่ามีการระบาดในเดือน มิถุนายนถึงธันวาคม โดยมีจำนวนผู้ป่วยสูงกว่าค่ามัธยฐาน (รูปที่ ๔)

รูปที่ ๑ อัตราป่วยด้วยโรคสุกใส ต่อประชากรแสนคน ในจังหวัดพระนครศรีอยุธยา พ.ศ. ๒๕๔๗ - ๒๕๕๖



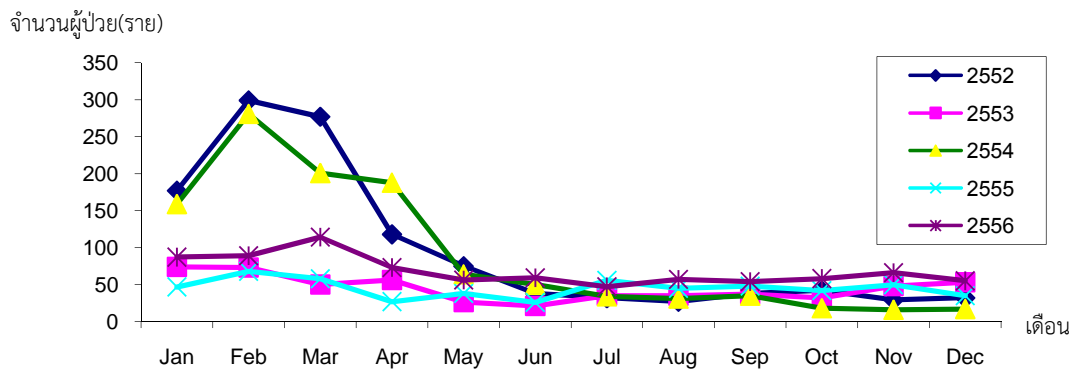
ที่มา : งานระบาดวิทยา สำนักงานสาธารณสุขจังหวัดพระนครศรีอยุธยา

รูปที่ ๒ อัตราป่วยโรคสுகไส ในจังหวัดพระนครศรีอยุธยา จำแนกตามกลุ่มอายุ พ.ศ. ๒๕๕๒ - ๒๕๕๖



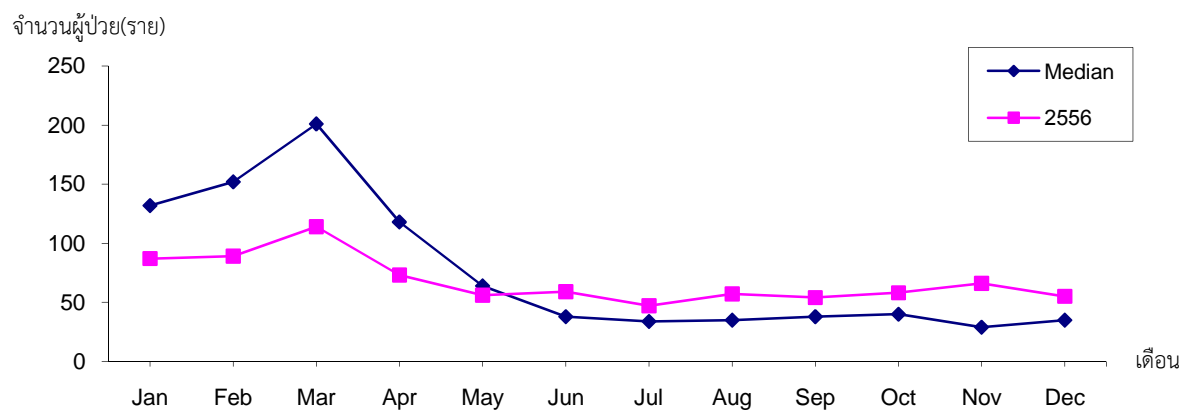
ที่มา : งานระบาดวิทยา สำนักงานสาธารณสุขจังหวัดพระนครศรีอยุธยา

รูปที่ ๓ จำนวนผู้ป่วยด้วยโรคสுகไส จำแนกรายเดือน ในจังหวัดพระนครศรีอยุธยา พ.ศ. ๒๕๕๒-๒๕๕๖



ที่มา : งานระบาดวิทยา สำนักงานสาธารณสุขจังหวัดพระนครศรีอยุธยา

รูปที่ ๔ จำนวนผู้ป่วยด้วยโรคสுகไส จำแนกรายเดือน ในจังหวัดพระนครศรีอยุธยา พ.ศ. ๒๕๕๖ เปรียบเทียบกับค่ามัธยฐาน ๕ ปี ย้อนหลัง (พ.ศ. ๒๕๕๑-๒๕๕๕)



ที่มา : งานระบาดวิทยา สำนักงานสาธารณสุขจังหวัดพระนครศรีอยุธยา

โรคไข้เลือดออก

ผู้ป่วยโรคไข้เลือดออก จำนวนทั้งสิ้น ๗๒๔ ราย คิดเป็นอัตราป่วย ๙๑.๙๒ ต่อประชากรแสนคน ไม่มีรายงานผู้ป่วยเสียชีวิต ในระยะ ๑๐ ปีที่ผ่านมา พบว่าอัตราป่วยสูงในปี ๒๕๕๒ และมีแนวโน้มเพิ่มมากขึ้น (รูปที่ ๑)

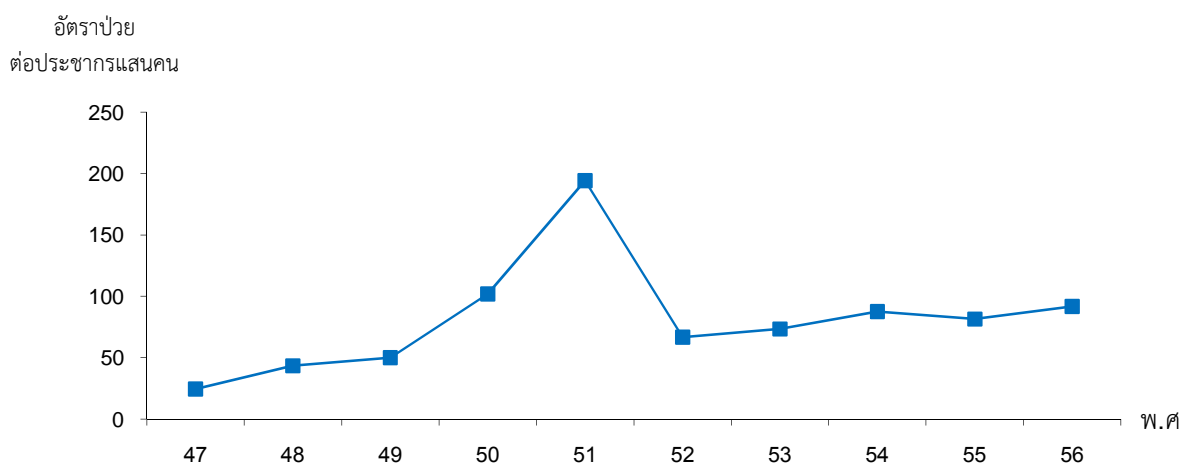
การกระจายของโรคตามลักษณะ บุคคล เวลา และสถานที่ พบว่า กลุ่มอายุที่พบสูงสุดคือกลุ่มอายุ ๑๐ - ๑๔ ปี อัตราป่วยต่อประชากรแสนคนเท่ากับ ๒๖๒.๙๕ รองลงมาคือ กลุ่มอายุ ๑๕ - ๒๔ ปี, ๕ - ๙ ปี, ๒๕ - ๓๔ ปี, ๐ - ๔ ปี, ๓๕ - ๔๔ ปี, ๔๕ - ๕๔ ปี, ๕๕ - ๖๔ ปี, ๖๕ ปี ขึ้นไป อัตราป่วยเท่ากับ ๒๒๐.๑๔, ๑๘๑.๙, ๑๐๒.๔, ๖๔.๐๔, ๔๓.๐๔, ๒๔.๔๑, ๒๐.๓๗ และ ๖.๕๔ ตามลำดับ (รูปที่ ๒) พบผู้ป่วยเพศชายมากกว่าเพศหญิง โดยพบเพศชาย ๓๙๓ ราย เพศหญิง ๓๓๑ ราย อัตราส่วนเพศชาย ต่อ เพศหญิง เท่ากับ ๑.๑๙ : ๑

ระยะเวลาการเกิดโรคเมื่อจำแนกเป็นรายเดือน พบผู้ป่วยสูงสุดในเดือนมกราคม จำนวนผู้ป่วย เท่ากับ ๙๖ ราย โดยมีรายงานผู้ป่วยดังนี้ มกราคม ๙๖ ราย กุมภาพันธ์ ๘๘ ราย มีนาคม ๗๑ ราย เมษายน ๓๙ ราย พฤษภาคม ๒๔ ราย มิถุนายน ๓๘ ราย กรกฎาคม ๗๓ ราย สิงหาคม ๘๗ ราย กันยายน ๗๕ ราย ตุลาคม ๕๔ ราย พฤศจิกายน ๔๐ ราย ธันวาคม ๓๙ ราย (รูปที่ ๓)

อำเภอที่มีอัตราป่วยต่อประชากรแสนคนสูงสุดคือ อำเภอ ลาดบัวหลวง อัตราป่วยเท่ากับ ๑๕๗.๙๒ ต่อประชากรแสนคน รองลงมา คือ วังน้อย, บางปะอิน, พระนครศรีอยุธยา, บางปะหัน, ผักไห้, บางไทร, บ้านแพรก, ภาชี, นครหลวง, อุทัย, บางซ้าย, บางบาล, เสนา, महाराज, ท่าเรือ, อัตราป่วยเท่ากับ ๑๕๕.๕๔, ๑๔๗.๗๒, ๑๓๘.๙๔, ๗๙.๗๕, ๗๓.๕๔, ๖๙.๖๓, ๖๖.๔๓, ๕๘.๔๘, ๔๙.๖๗, ๔๕.๙๘, ๔๕.๙๕, ๔๓.๔๖, ๓๙.๑๔, ๓๔.๐๒, ๘.๔ ตามลำดับ

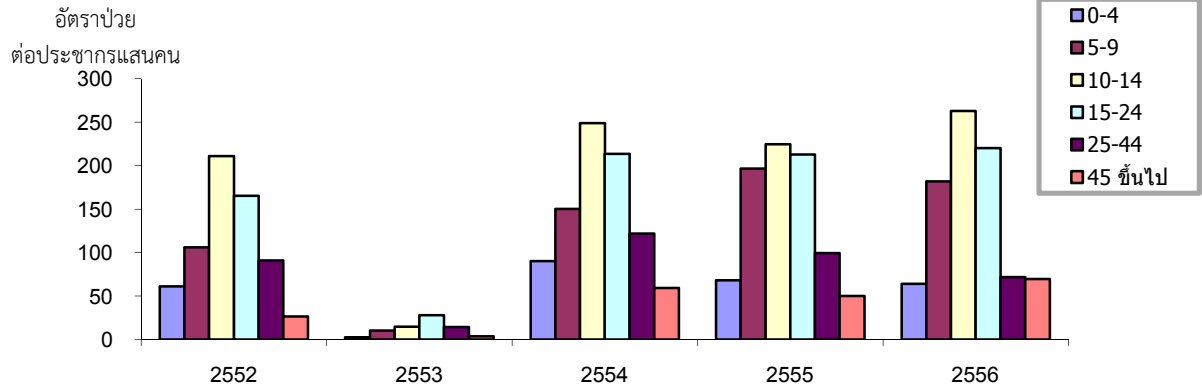
เมื่อเปรียบเทียบกับค่ามัธยฐาน ๕ ปีย้อนหลัง (พ.ศ. ๒๕๕๑ - ๒๕๕๕) พบว่ามีการระบาดในเดือน มกราคมถึงเมษายน โดยมีจำนวนผู้ป่วยสูงกว่าค่ามัธยฐาน (รูปที่ ๔)

รูปที่ ๑ อัตราป่วยด้วยโรคไข้เลือดออก ต่อประชากรแสนคน ในจังหวัดพระนครศรีอยุธยา พ.ศ. ๒๕๔๗ - ๒๕๕๖



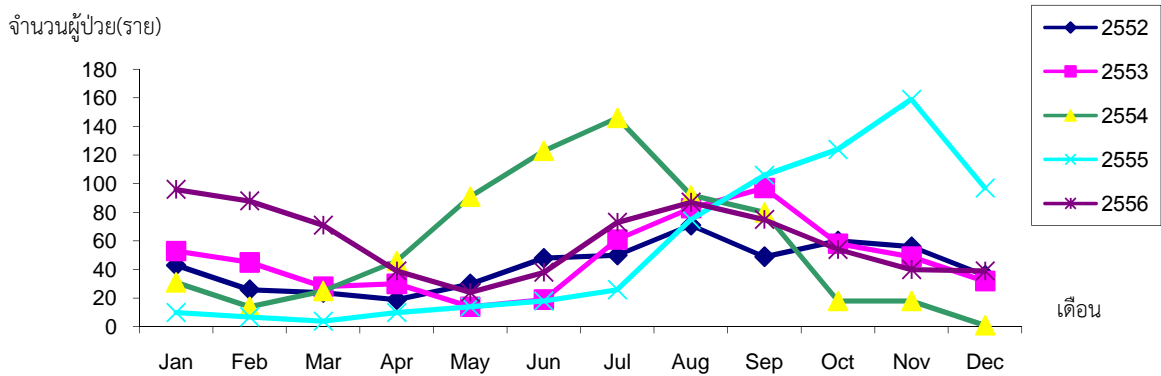
ที่มา : งานระบาดวิทยา สำนักงานสาธารณสุขจังหวัดพระนครศรีอยุธยา

รูปที่ ๒ อัตราป่วยโรคไข้เลือดออก ในจังหวัดพระนครศรีอยุธยา จำแนกตามกลุ่มอายุ พ.ศ. ๒๕๕๒ - ๒๕๕๖



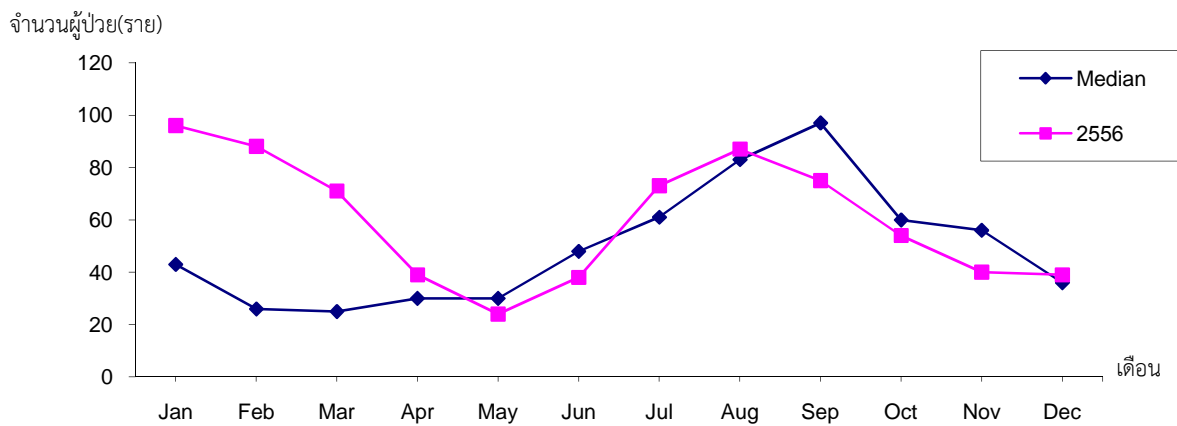
ที่มา : งานระบาดวิทยา สำนักงานสาธารณสุขจังหวัดพระนครศรีอยุธยา

รูปที่ ๓ จำนวนผู้ป่วยด้วยโรคไข้เลือดออก จำแนกรายเดือน ในจังหวัดพระนครศรีอยุธยา พ.ศ. ๒๕๕๒-๒๕๕๖



ที่มา : งานระบาดวิทยา สำนักงานสาธารณสุขจังหวัดพระนครศรีอยุธยา

รูปที่ ๔ จำนวนผู้ป่วยด้วยโรคไข้เลือดออก จำแนกรายเดือน ในจังหวัดพระนครศรีอยุธยา พ.ศ. ๒๕๕๖ เปรียบเทียบกับค่ามัธยฐาน ๕ ปี ย้อนหลัง (พ.ศ. ๒๕๕๑-๒๕๕๕)



ที่มา : งานระบาดวิทยา สำนักงานสาธารณสุขจังหวัดพระนครศรีอยุธยา

โรคมือเท้าปาก

ผู้ป่วยโรคมือเท้าปาก จำนวนทั้งสิ้น ๔๔๓ ราย คิดเป็นอัตราป่วย ๕๖.๒๔ ต่อประชากรแสนคน ไม่มีรายงานผู้ป่วยเสียชีวิต ในระยะ ๑๐ ปีที่ผ่านมา พบว่า อัตราป่วยสูงในปี ๒๕๕๖ และมีแนวโน้มเพิ่มมากขึ้น (รูปที่ ๑)

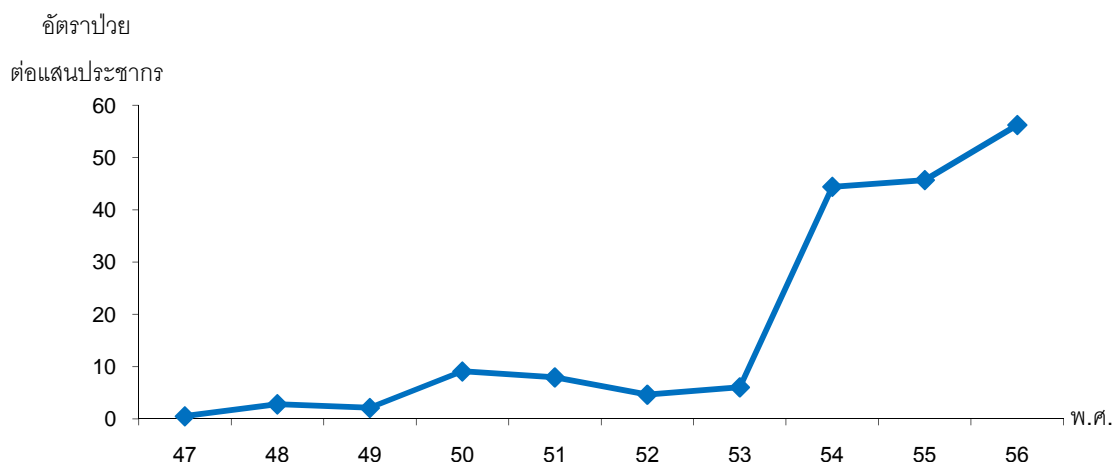
การกระจายของโรคตามลักษณะ บุคคล เวลา และสถานที่ พบว่า กลุ่มอายุที่พบสูงสุดคือกลุ่มอายุ ๐ - ๔ ปี อัตราป่วยต่อประชากรแสนคนเท่ากับ ๘๑๓.๘๘ รองลงมาคือ กลุ่มอายุ ๕ - ๙ ปี, ๑๐ - ๑๔ ปี, ๑๕ - ๒๔ ปี, ๒๕ - ๓๔ ปี, ๖๕ ปี ขึ้นไป, ๕๕ - ๖๔ ปี, ๔๕ - ๕๔ ปี, ๓๕ - ๔๔ ปี อัตราป่วยเท่ากับ ๘๔.๖๑, ๑๑.๕๒, ๑.๘๘, ๐.๗๙, ๐, ๐, ๐ และ ๐ ตามลำดับ (รูปที่ ๒) พบผู้ป่วยเพศชายมากกว่าเพศหญิง โดยพบเพศชาย ๒๖๙ ราย เพศหญิง ๑๗๔ ราย อัตราส่วนเพศชาย ต่อ เพศหญิง เท่ากับ ๑.๕๕ : ๑

ระยะเวลาการเกิดโรคเมื่อจำแนกเป็นรายเดือน พบผู้ป่วยสูงสุดในเดือน กรกฎาคม จำนวนผู้ป่วยเท่ากับ ๑๒๙ ราย โดยมีรายงานผู้ป่วยดังนี้ มกราคม ๔๓ ราย กุมภาพันธ์ ๔๒ ราย มีนาคม ๒๑ ราย เมษายน ๒๒ ราย พฤษภาคม ๑๔ ราย มิถุนายน ๔๑ ราย กรกฎาคม ๑๒๙ ราย สิงหาคม ๓๒ ราย กันยายน ๕๔ ราย ตุลาคม ๑๘ ราย พฤศจิกายน ๑๐ ราย ธันวาคม ๑๗ ราย (รูปที่ ๓)

อำเภอที่มีอัตราป่วยต่อประชากรแสนคนสูงสุดคือ อำเภอ ท่าเรือ อัตราป่วยเท่ากับ ๑๑๙.๗๗ ต่อประชากรแสนคน รองลงมาคือ บางปะหัน, อุทัย, บางไทร, พระนครศรีอยุธยา, ผักไห้, วังน้อย, บางปะอิน, บางบาล, เสนา, บางซ้าย, ภาชี, महाराज, นครหลวง, ลาดบัวหลวง, บ้านแพรก, อัตราป่วยเท่ากับ ๙๙.๐๘, ๘๑.๕๑, ๗๕.๙๖, ๗๑.๖๒, ๕๖.๙๔, ๕๕.๒๔, ๔๕.๓๗, ๓๗.๖๖, ๓๔.๖๒, ๓๐.๖๔, ๒๕.๙๙, ๒๑.๒๖, ๑๓.๘, ๑๓.๑๖, ๐ ตามลำดับ

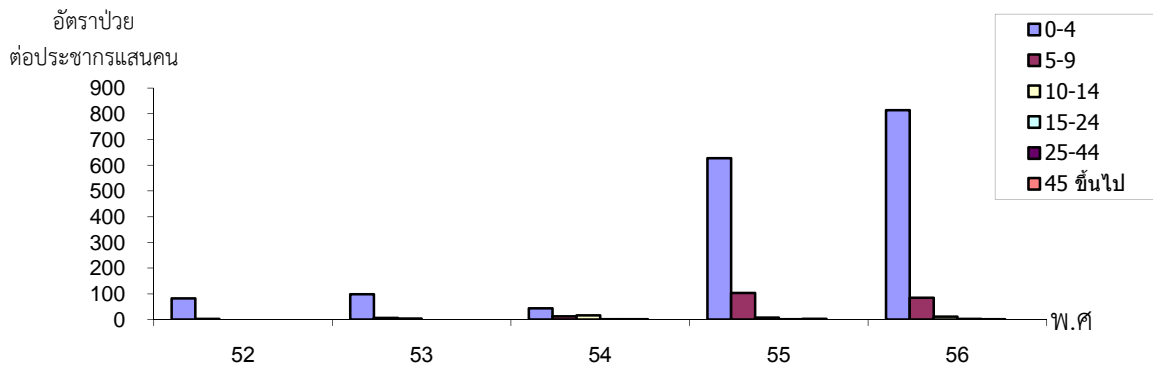
เมื่อเปรียบเทียบกับค่ามัธยฐาน ๕ ปีย้อนหลัง (พ.ศ. ๒๕๕๑ - ๒๕๕๕) พบว่ามีการระบาดตั้งแต่เดือน มกราคมถึงธันวาคม โดยมีจำนวนผู้ป่วยสูงกว่าค่ามัธยฐาน (รูปที่ ๔)

รูปที่ ๑ อัตราป่วยด้วยโรคมือเท้า ปาก ต่อประชากรแสนคน ในจังหวัดพระนครศรีอยุธยา พ.ศ. ๒๕๔๗ - ๒๕๕๖



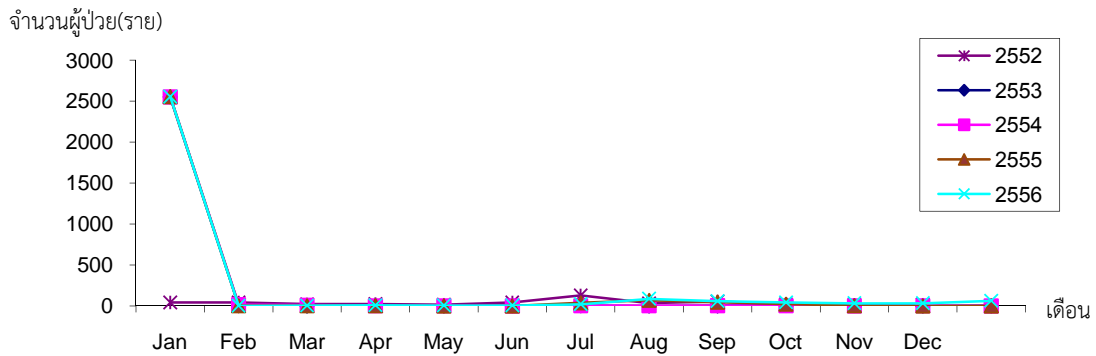
ที่มา : งานระบาดวิทยา สำนักงานสาธารณสุขจังหวัดพระนครศรีอยุธยา

รูปที่ ๒ อัตราป่วยโรคมือ เท้า ปาก ในจังหวัดพระนครศรีอยุธยา จำแนกตามกลุ่มอายุ พ.ศ. ๒๕๕๒ - ๒๕๕๖



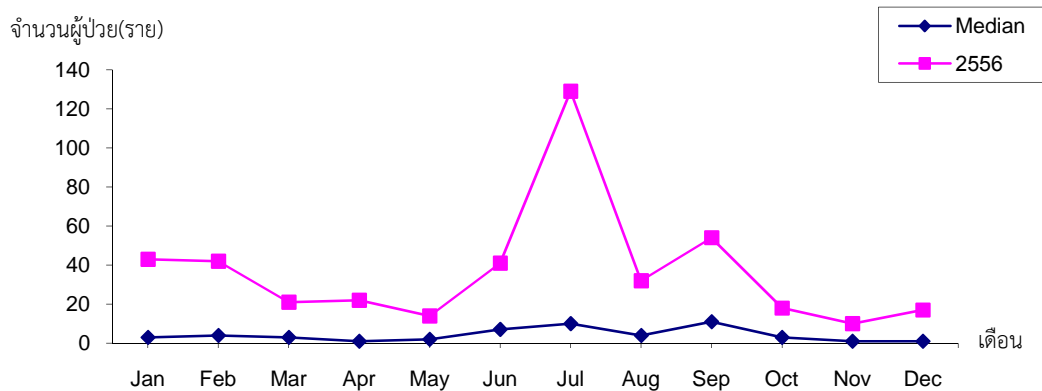
ที่มา : งานระบาดวิทยา สำนักงานสาธารณสุขจังหวัดพระนครศรีอยุธยา

รูปที่ ๓ จำนวนผู้ป่วยด้วยโรคมือ เท้า ปาก จำแนกรายเดือน ในจังหวัดพระนครศรีอยุธยา พ.ศ. ๒๕๕๒-๒๕๕๖



ที่มา : งานระบาดวิทยา สำนักงานสาธารณสุขจังหวัดพระนครศรีอยุธยา

รูปที่ ๔ จำนวนผู้ป่วยด้วยโรคมือ เท้า ปาก จำแนกรายเดือน ในจังหวัดพระนครศรีอยุธยา พ.ศ. ๒๕๕๖ เปรียบเทียบกับค่ามัธยฐาน ๕ ปี ย้อนหลัง (พ.ศ. ๒๕๕๑-๒๕๕๕)



ที่มา : งานระบาดวิทยา สำนักงานสาธารณสุขจังหวัดพระนครศรีอยุธยา

โรคติดต่อทางเพศสัมพันธ์

ผู้ป่วยโรคติดต่อทางเพศสัมพันธ์ จำนวนทั้งสิ้น ๓๗๕ ราย คิดเป็นอัตราป่วย ๔๗.๖๑ ต่อประชากรแสนคน ไม่มีรายงานผู้ป่วยเสียชีวิต ในระยะ ๑๐ ปีที่ผ่านมา พบว่า อัตราป่วยสูงในปี ๒๕๕๕ และมีแนวโน้มลดลง (รูปที่ ๑)

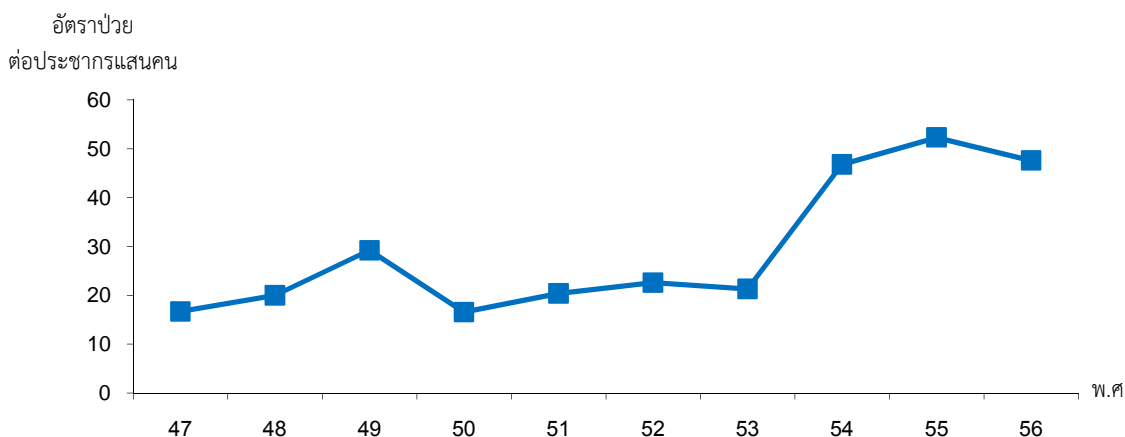
การกระจายของโรคตามลักษณะ บุคคล เวลา และสถานที่ พบว่า กลุ่มอายุที่พบสูงสุดคือกลุ่มอายุ ๑๕ - ๒๔ ปี อัตราป่วยต่อประชากรแสนคนเท่ากับ ๑๒๕.๑๒ รองลงมาคือ กลุ่มอายุ ๔๕ - ๕๔ ปี, ๓๕ - ๔๔ ปี, ๒๕ - ๓๔ ปี, ๕๕ - ๖๔ ปี, ๖๕ ปี ขึ้นไป, ๑๐ - ๑๔ ปี, ๐ - ๔ ปี, ๕ - ๙ ปี อัตราป่วยเท่ากับ ๔๖.๒๙, ๔๔.๕๒, ๔๒.๐๗, ๓๓.๙๕, ๒๗.๔๘, ๒๔.๙๕, ๑๖.๕๓ และ ๑๔.๘๑ ตามลำดับ (รูปที่ ๒) พบผู้ป่วยเพศหญิงมากกว่าเพศชาย โดยพบเพศหญิง ๑๙๐ ราย เพศชาย ๑๘๕ ราย อัตราส่วนหญิงต่อชายเท่ากับ ๑.๐๓ : ๑

ระยะเวลาการเกิดโรคเมื่อจำแนกเป็นรายเดือน พบผู้ป่วยสูงสุดในเดือน พฤษภาคม จำนวนผู้ป่วยเท่ากับ ๔๒ โดยมีรายงานผู้ป่วยดังนี้ มกราคม ๓๑ ราย กุมภาพันธ์ ๑๙ ราย มีนาคม ๓๕ ราย เมษายน ๓๖ ราย พฤษภาคม ๓๐ ราย มิถุนายน ๓๘ ราย กรกฎาคม ๓๐ ราย สิงหาคม ๓๑ ราย กันยายน ๒๑ ราย ตุลาคม ๓๔ ราย พฤศจิกายน ๔๒ ราย ธันวาคม ๒๘ ราย (รูปที่ ๓)

อำเภอที่มีอัตราป่วยต่อประชากรแสนคนสูงสุดคือ อำเภอ พระนครศรีอยุธยา อัตราป่วยเท่ากับ ๑๐๕.๒๘ ต่อประชากรแสนคน รองลงมาคือ อุทัย, ลาดบัวหลวง, บางไทร, ผักไห้, บางปะหัน, บางปะอิน, วังน้อย, บางบาล, มหาสารคาม, ภาษี, นครหลวง, บ้านแพรก, ท่าเรือ, เสนา, บางซ้าย, อัตราป่วยเท่ากับ ๗๓.๑๕, ๕๕.๒๗, ๕๐.๖๔, ๔๙.๘๒, ๔๓.๕, ๔๒.๒๑, ๓๖.๓๔, ๓๔.๗๗, ๓๔.๐๒, ๑๙.๔๙, ๑๖.๕๖, ๑๑.๐๗, ๑๐.๕๑, ๗.๕๓, ๕.๑๑ ตามลำดับ

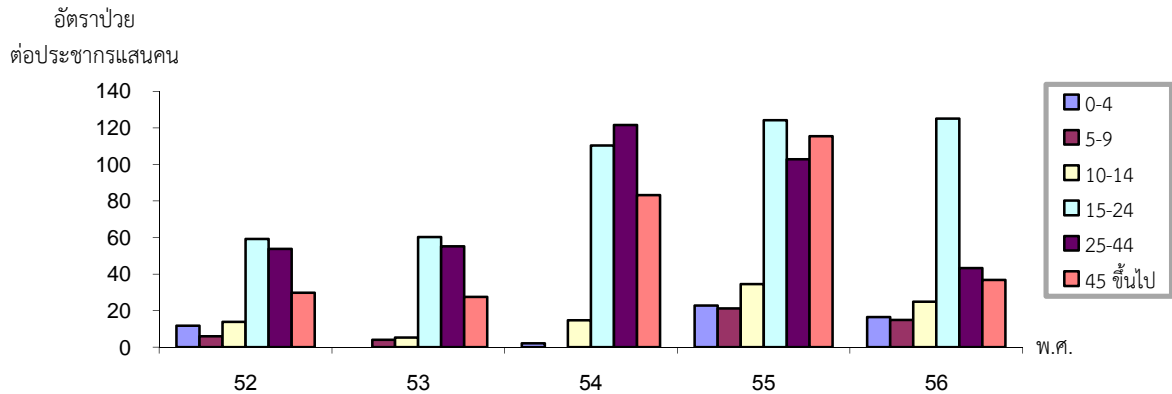
เมื่อเปรียบเทียบกับค่ามัธยฐาน ๕ ปีย้อนหลัง (พ.ศ. ๒๕๕๑ - ๒๕๕๕) พบว่ามีการระบาดตั้งแต่เดือน มกราคมถึงธันวาคม โดยมีจำนวนผู้ป่วยสูงกว่าค่ามัธยฐาน (รูปที่ ๔)

รูปที่ ๑ อัตราป่วยด้วยโรคติดต่อทางเพศสัมพันธ์ ต่อประชากรแสนคน ในจังหวัดพระนครศรีอยุธยา พ.ศ. ๒๕๔๗ - ๒๕๕๖



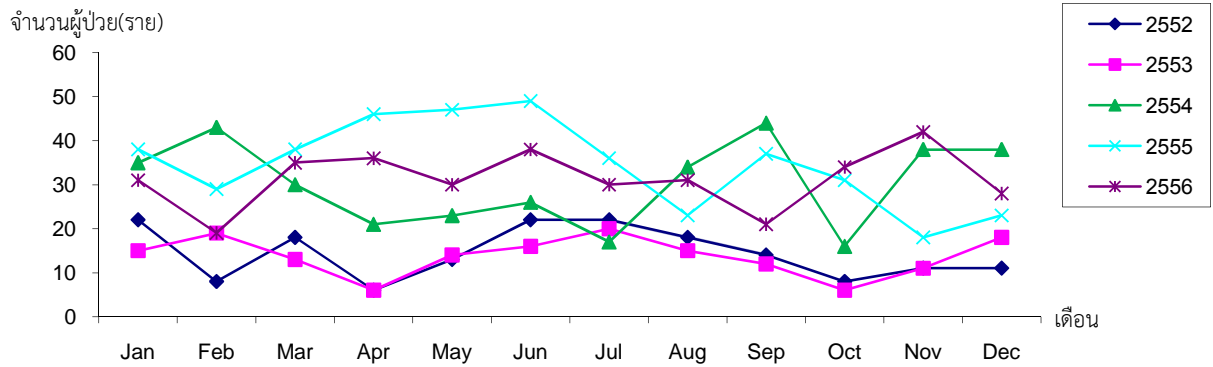
ที่มา : งานระบาดวิทยา สำนักงานสาธารณสุขจังหวัดพระนครศรีอยุธยา

รูปที่ ๒ อัตราป่วยโรคติดต่อทางเพศสัมพันธ์ ในจังหวัดพระนครศรีอยุธยา จำแนกตามกลุ่มอายุ พ.ศ. ๒๕๕๒ - ๒๕๕๖



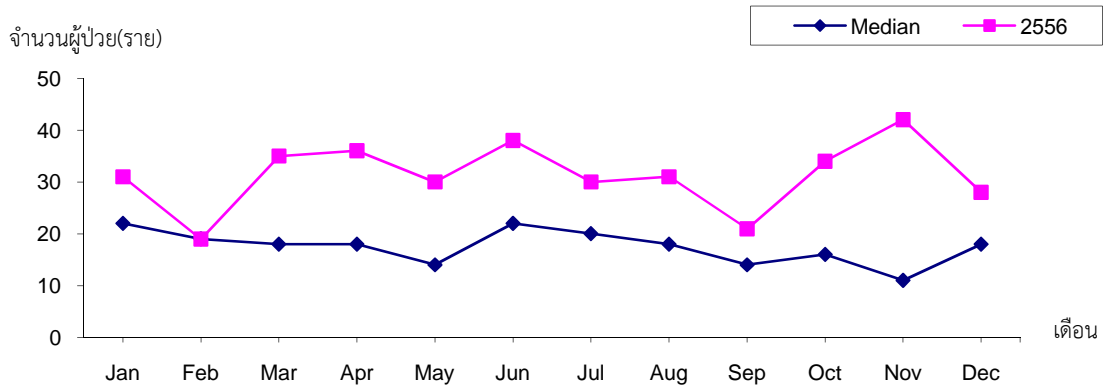
ที่มา : งานระบาดวิทยา สำนักงานสาธารณสุขจังหวัดพระนครศรีอยุธยา

รูปที่ ๓ จำนวนผู้ป่วยด้วยโรคติดต่อทางเพศสัมพันธ์ จำแนกรายเดือน ในจังหวัดพระนครศรีอยุธยา พ.ศ. ๒๕๕๒-๒๕๕๖



ที่มา : งานระบาดวิทยา สำนักงานสาธารณสุขจังหวัดพระนครศรีอยุธยา

รูปที่ ๔ จำนวนผู้ป่วยด้วยโรคติดต่อทางเพศสัมพันธ์ จำแนกรายเดือน ในจังหวัดพระนครศรีอยุธยา พ.ศ. ๒๕๕๖ เปรียบเทียบกับค่ามัธยฐาน ๕ ปี ย้อนหลัง (พ.ศ. ๒๕๕๑-๒๕๕๕)



ที่มา : งานระบาดวิทยา สำนักงานสาธารณสุขจังหวัดพระนครศรีอยุธยา

ภาพกิจกรรม

ประเมินทีม SRRT ระดับอำเภอ ปี ๒๕๕๖





อบรมเครือข่าย
SRRT ระดับตำบล
อำเภอผักไห่



อบรมหลักสูตรระบอบ

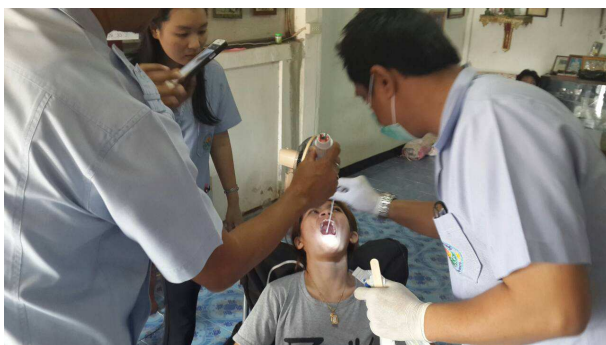




สอบสวนโรคคอตีบ อ.ภาชี



สอบสวนโรคกาฬหลังแอ่น อ.เสนา





สำนักงานสาธารณสุขจังหวัดพระนครศรีอยุธยา

เลขที่ ๓.๑๓๐ ถนนอุทอง ตำบลหอรรัตนนิไชย

อำเภอพระนครศรีอยุธยา จังหวัดพระนครศรีอยุธยา 13000

โทร 035-241520 โทรสาร 035244332

www.ayo.moph.go.th

www.ayph.in.th